



Ο Οκτώβρης ήταν γεμάτος από πολλές και ποικίλες δράσεις.

Με αφορμή την αφήγηση του βιβλίου: « Η τελεία» του Peter H. Reynolds, δημιουργήσαμε τις δικές μας τελείες οι οποίες ενώθηκαν με γραμμές και οι γραμμές έγιναν σχήματα που ντύθηκαν με ποικίλα χρώματα!






Και τα υπέροχα έργα μας τα οποία δημιουργήθηκαν απλά, με τελείες, γραμμές και χρώματα ήταν έτοιμα!


Μέσα στον Οκτώβρη γιορτάσαμε και την παγκόσμια ημέρα των ζώων.

Παρακολουθήσαμε την ιστορία του « Ξουτ» της Φωτεινής Τσάμπρα και Ζωής Σκαλίδη»



Ζωάκια με τα χεράκια!

Δημιουργήσαμε τα δικά μας ζωάκια τοποθετώντας τα χεράκια μας στο χαρτί με διαφορετικούς τρόπους!



Σκυλάκια από διπλωμένο χαρτί!



Χρώματα και αποχρώσεις!

Παίξαμε με τα χρώματα και δημιουργήσαμε τις δικές μας αποχρώσεις!




Πείραμα: « Ας εμφανίσουμε το ουράνιο τόξο!»

Πειραματιστήκαμε με ένα κομμάτι χαρτί, νερό και τα χρώματα του ουράνιου τόξου!




Παίζοντας και δημιουργώντας με τα σχήματα!



Τα σχήματά μας έγιναν...









...Πλανήτες και Γαλαξίες, πρόσωπα, ρόδες, καπέλα μαγισσών, ρομπότ και ενυδρεία, χαλιά και πίνακες παρουσιών, τραπέζια και μπαλόνια και ότι άλλο χωράει η φαντασία μας!


Τα σχήματα μέσα από την τέχνη.

Παρατηρήσαμε έργα ζωγράφων που τα θέματά τους αφορούσαν τα σχήματα.

Μιρό, Καντίνσκυ, Κλέε, Πικάσο.



"Φιγούρα μπροστά από κόκκινο ήλιο"



Τα παιδιά παρατήρησαν τους πίνακες, διέκριναν τα σχήματα μέσα από τα έργα και αφού επιλέξαν το έργο που τους άρεσε, το αποτύπωσαν στο δικό τους χαρτί όπως μπορούσαν.





Και η προσπάθεια μας δικαίωσε! Θα τα ζήλευε ακόμη και ο Πικάσο!




Με αφορμή απόσπασμα από τον πίνακα του Μίρο : « Το χαμόγελο των φλεγόμενων φτερών» ,τα παιδιά εξέφρασαν τα δικά τους συναισθήματα και τα αποτύπωσαν πάνω σε αντίστοιχο σχέδιο του πίνακα.

Επίσης μίλησαν για το πότε νιώθουν το κάθε συναίσθημα ανακαλώντας εμπειρίες από την καθημερινότητά τους.





Μπορείς να παίξεις και εσύ φτιάχνοντας παζλ τους παρακάτω πίνακες ζωγραφικής με σχήματα.



<https://www.jigsawplanet.com/?rc=play&pid=3de2cf675855>



<https://www.jigsawplanet.com/?rc=play&pid=0292948c2d92>



<https://www.jigsawplanet.com/?rc=play&pid=056bbc3aa130>



<https://www.jigsawplanet.com/?rc=play&pid=15f5394f70db>

Η δική μας Φθινοπωρούλα!

Συζητήσαμε για το Φθινόπωρο, συλλέξαμε φθινοπωρινά υλικά και δημιουργήσαμε τη δική μας Φθινοπωρούλα!





Σειροθετήσεις και στάμπες φύλλων.



Ασκήσεις σεισμικής ετοιμότητας!

Στα μέσα του Οκτώβρη κάναμε και την πρώτη μας άσκηση σεισμικής ετοιμότητας.



Και λίγο πριν ξεκινήσουμε τις δράσεις μας για την επέτειο του ΟΧΙ, είχαμε μία ιδέα! Ή μήπως και περισσότερες;



Διαβάσαμε το βιβλίο: « **Τι μπορείς να κάνεις με μία ιδέα;**» του Kobi Yamada και επιστρατεύοντας τη φαντασία μας αναφέραμε διάφορες ιδέες, τις οποίες αργότερα απεικονίσαμε σε χαρτί.

ΤΙ ΜΠΟΡΕΙΣ
ΝΑ ΚΑΝΕΙΣ
ΜΕ ΜΙΑ
ΙΔΕΑ;



Κείμενο: Kobi Yamada Εικονογράφηση: Mae Besom





Και οι ιδέες μας αλλά και οι δράσεις μας ... συνεχίζονται!

