


Οι τελευταίες δύο εβδομάδες του Γενάρη κύλισαν με δράσεις που αφορούσαν κυρίως στη φιλία, θεματική ενότητα που ανήκει στο δεύτερο εργαστήριο δεξιοτήτων για τη φετινή σχολική χρονιά!

Έτσι μαζί με τα παιδιά δημιουργήσαμε τα μετάλλια της φιλίας και τα χαρίσαμε στο πιο αγαπημένο μας φίλο!

Επάνω τους αποτυπώσαμε τον εαυτό μας και έναν φίλο μας, ενώ στην πίσω πλευρά γράψαμε τους λόγους που επιλέξαμε το κάθε παιδί για τον καλύτερο φίλο μας.






Και τα παιδιά με πολύ ενθουσιασμό και υπερηφάνεια πραγματοποίησαν την απονομή των μεταλλίων!



Τα χαμόγελα και εναγκαλισμοί όπως βλέπετε περισσεύουν!

Είσαι το άλλο μου μισό!

Σε ένα φύλλο χαρτί ζωγραφίσαμε τον μισό εαυτό μας και το άλλο μισό φιλαράκι μας! Κατόπιν ενώσαμε τα δύο κομμάτια και ιδού το αποτέλεσμα!



Φτιάξε μου το άλλο μισό!


Δύο παιδιά κρατούν ένα χαρτόνι δείχνοντας μόνο το μισό πρόσωπό τους.


Από την άλλη πλευρά άλλα δύο παιδιά προσπαθούν να συμπληρώσουν το άλλο μισό τους πρόσωπο!



Η αλυσίδα της φιλίας!

Τα παιδιά ζωγράρισαν πάνω σε χρωματιστές λωρίδες ότι ήθελαν, οι οποίες έγιναν οι κρίκοι μιας τεράστιας αλυσίδας!





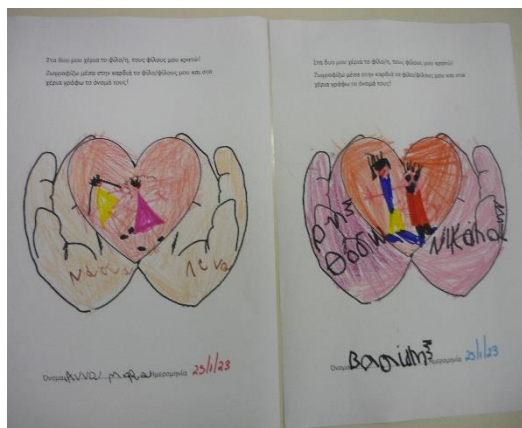
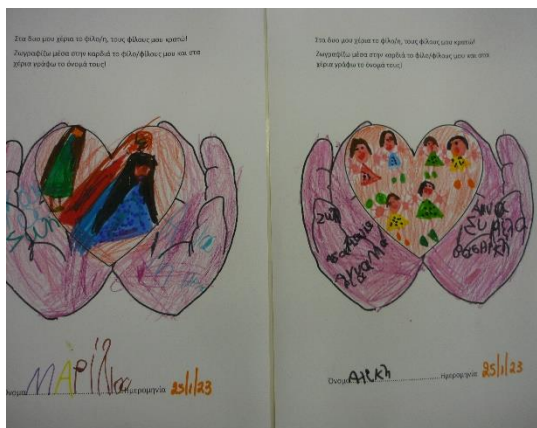
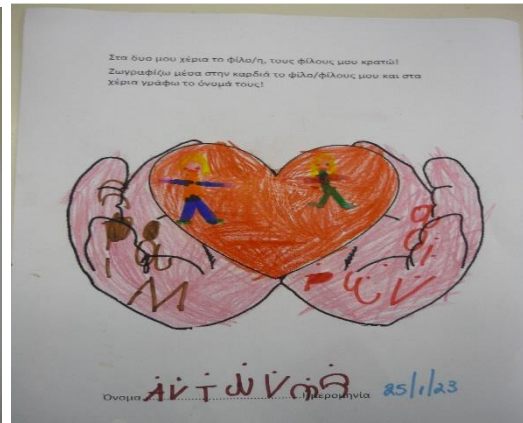
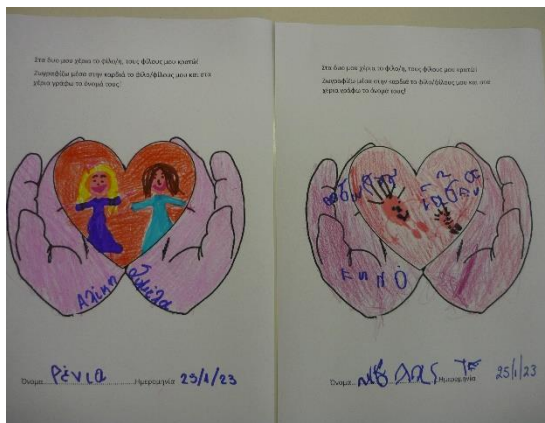
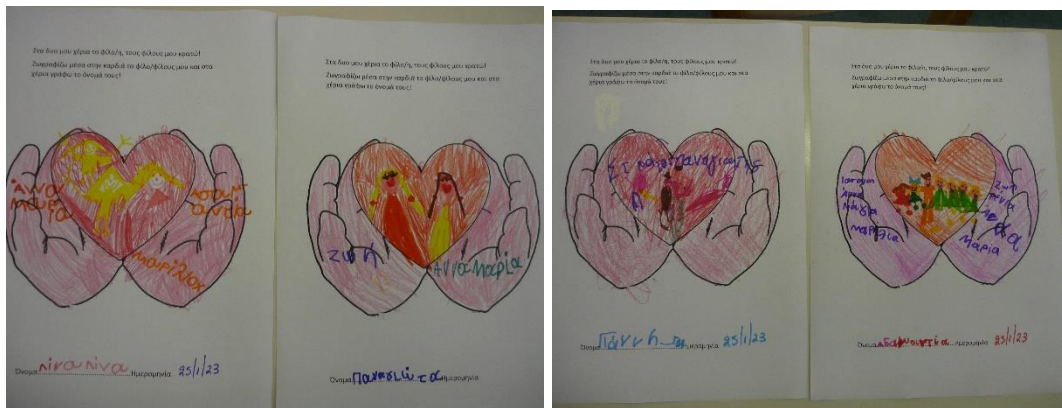
Χωράς μες στο πουκάμισό μου!

Τα παιδιά χρωματίζουν τη μπλούζα τους και ενός φίλου τους όπως θέλουν και συμπληρώνουν τα πρόσωπά τους!





Στα δυο μου χέρια τους φίλους μου κρατώ!



Λέμε ΝΑΙ στη Φιλία... ΌΧΙ στη Βία!


Τα παιδιά ζωγράρισαν τους φίλους τους και συμβόλισαν και έγραψαν τα χαρακτηριστικά ενός καλού φίλου!




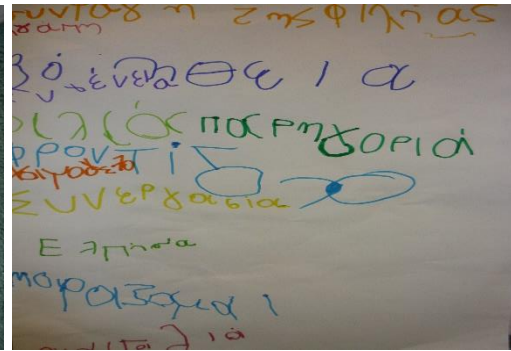





Η συνταγή της φιλίας!

Ποια είναι τα συστατικά που κάνουν μία επιτυχημένη φιλία;

Μετά από έναν καταιγισμό ιδεών τα παιδιά ανέφεραν, έγραψαν και συμβόλισαν όπως μπορούσαν τα υλικά που χρειάζονται για τη συνταγή της φιλίας!





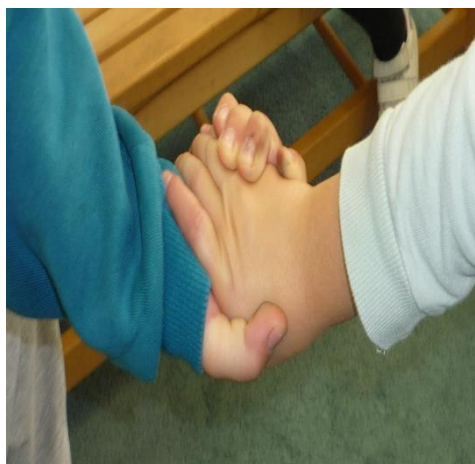
Η Φιλία συναντά την τέχνη!


Η Φιλία μέσα από έργα Ελλήνων και ξένων ζωγράφων!

(Τα έργα ζωγραφικής χρησιμοποιήθηκαν από την Ανθή Ζήση)

Τα παιδιά είχαν την ευκαιρία να παρατηρήσουν έργα ζωγραφικής Ελλήνων και ξένων ζωγράφων με θέμα τη φιλία!



Σχολίασαν τις εικόνες και τις αναπαρήγαγαν!










Κατόπιν σε φύλλο εργασίας επιλέξανε το έργο που ήθελαν και το αποτύπωσαν όπως μπορούσαν!





Σχολίασαν τα έργα που επιλέξαν να ζωγραφίσουν, παρατήρησαν τα πρόσωπα, το χώρο, τα συναισθήματα που προέκυψαν με αυτή τους την ενασχόληση!

Παρατηρήσαμε ότι τα παιδιά μετέφεραν τα δικά τους βιώματα στα πρόσωπα που απεικονίζονταν στα έργα και εξέφρασαν συναισθήματα που προέρχονταν κυρίως από τη δική τους συναισθηματική κατάσταση!

Π.χ στο έργο με τα δύο παιδιά που κοιτούν τη θάλασσα, τα παιδιά ανέφεραν τα ονόματα των δικών τους φίλων και εξέφρασαν τη δική τους εμπειρία από μία δική τους βόλτα στη θάλασσα!


Τις επόμενες ημέρες τα παιδιά πήραν πινέλα και χρώματα και δημιούργησαν στο καβαλέτο τα δικά τους μικρά έργα τέχνης με αφορμή τους πίνακες ζωγραφικής που είχαν στη διάθεσή τους!

Τις δημιουργίες τους θα ζήλευε και ο Πικάσο!









Και στο σχολείο μας η φιλία όντως γίνεται πράξη! Ένα κράτημα του




χεριού

νιώθουμε ότι έχουμε πάντα κοντά μας τα φιλαράκια μας!

την ώρα της χαλάρωσης, μας κάνει να

Και ο πρώτος μήνας της καινούργιας χρονιάς έκλεισε με γράμματα, αριθμούς που τους γράψαμε και τους ανακαλύψαμε ... αλλιώς!



Αλλά και χαρούμενες πολικές αρκούδες που μας κράτησαν συντροφιά τα κρύα απογευματάκια!



Και όσο οι πολικές αρκούδες μας κάνουν σκι πάνω στις πολύχρωμες σανίδες τους, εμείς συνεχίζουμε τις δράσεις μας ελπίζοντας να δούμε επιτέλους ... μία άσπρη από χιόνι μέρα!