


10ο Νηπιαγωγείο Αμαρουσίου  
Σχολικός έτος 2023-2024



## Πασχαλινές δημιουργίες



Στα πλαίσια των πασχαλινών δραστηριοτήτων  
τα παιδιά δημιούργησαν  
όμορφες πασχαλινές κατασκευές.  
Αρχικά, διακοσμήσαμε το σχολείο μας και την  
τάξη μας και ξεκίνησαν οι ετοιμασίες !!!

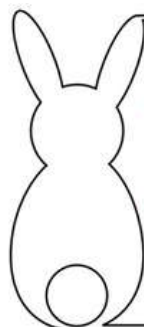


**Στη συνέχεια, φτιάξαμε τις πασχαλινές κάρτες,  
μεταμορφωμένες σε παιχνιδιάρικα  
κοτοπουλάκια,  
που θα μεταφέρουν σε αγαπημένα πρόσωπα  
ευχές για το Πάσχα.**





**Επειδή μας αρέσουν τα παιχνίδια πολύ,  
αποφασίσαμε να φτιάξουμε μια τρίλιζα,  
λίγο διαφορετική από αυτές που γνωρίζουμε!!!  
Σας παρουσιάζουμε λοιπόν τη δική μας  
Λαγουδοτρίλιζα.**



### **Λαγουδοτρίλιζα...**

#### **ΚΑΝΟΝΕΣ ΠΑΙΧΝΙΔΙΟΥ**

Μια ξεχωριστή τρίλιζα του λαγουδιού! Παίζεται με 2 παίκτες. Μέσα στο σακουλάκι θα βρείτε 4 καρτότα και 5 αυγά! Ο ένας παίκτης έχει τις κάρτες με τα αυγά και ο άλλος τις κάρτες με τα καρτότα.

#### **ΣΚΟΠΟΣ ΤΟΥ ΠΑΙΧΝΙΔΙΟΥ**

Ο σκοπός του παιχνιδιού είναι να βάλεις πρώτος τρεις κάρτες και να σχηματίσεις μια σειρά είτε οριζόντια, είτε κάθετη είτε διαγώνια.



**Καλή διασκέδαση!!!**

**Σας παρουσιάζουμε κάποιες  
κατασκευές μας ακόμα!!**















**Φτιάξαμε τα Λαζαράκια και μοσχομύρισε όλο το νηπιαγωγείο μας.  
Μετά τραγουδήσαμε τα Κάλαντα του Λαζάρου στις άλλες τάξεις!**




**Ωρα για εκδρομή!!!**  
**Επισκεφτήκαμε το Paradise Park και τα παιδιά**  
**ανακάλυψαν βιωματικά τα ήθη και τα έθιμα του**  
**Πάσχα και τις ελληνικές παραδόσεις που**  
**συνδέονται με αυτό. Στη συνέχεια, στολίσαμε τη**  
**δική μας λαμπάδα, μαζέψαμε από το κοτέτσι τα δικά**  
**μας αυγουλάκια και τα βάψαμε!!**  
**Η χαρά μας και ο ενθουσιασμός μας ήταν μεγάλος!!!**





*Παίξαμε διάφορα πασχαλινά παιχνίδια  
με τους αριθμούς, τα γράμματα  
και περάσαμε υπέροχα!!!*



*Σας ευχόμαστε ένα όμορφο Πάσχα,  
γεμάτο με υγεία, αγάπη  
και φωτεινή Ανάσταση!!!!*

