

Αγαπητοί γονείς,

Από τη Δευτέρα 1/11/2021, η σχολική κάρτα θα εκδίδεται μέσω της πλατφόρμας:

<https://edupass.gov.gr/>

## 1<sup>ο</sup> ΒΗΜΑ: Εισέρχαστε στην πλατφόρμα

**gov.gr**

### Πλατφόρμα edupass

Στην πλατφόρμα edupass θα γίνεται η δήλωση παρουσίας και συμμετοχής στη δια ζώσης εκπαιδευτική διαδικασία σε δημόσιες δομές με βάση το πιστοποιητικό εμβολιασμού ή νόσησης ή αρνητικού rapid test ή self-test.

**Χρήσιμοι σύνδεσμοι**

[Συχνές Ερωτήσεις για τα Α.Ε.Ι./Α.Ε.Α.](#)  
[Συχνές Ερωτήσεις για σχολεία](#)

**Ξεκινήστε εδώ >**

**Πριν ξεκινήσετε**

Για τη δήλωση θα χρειαστείτε:

- τους προσωπικούς σας κωδικούς πρόσβασης στο Taxinet
- το ΑΜΚΑ σας ή το ΑΜΚΑ του παιδιού σας αν είστε γονεάς ανήλικου μαθητή

Υλοποίηση από το ΕΔΥΠΣ για το Υπουργείο Πρωτοβάθμιας Δευτεροβάθμιας και για το Υπουργείο Παιδείας και Θρησκευμάτων

ΕΛΛΗΝΙΚΗ ΔΗΜΟΚΡΑΤΙΑ  
Καθίσματα

## 2<sup>ο</sup> ΒΗΜΑ: Επιλέγεται «πρόσβαση σε χώρους Πρωτοβάθμιας/Δευτεροβάθμιας/Ειδικής Αγωγής»

**gov.gr** Πλατφόρμα edupass

← Πίσω

### Επιλέξτε ενέργεια

πρόσβαση σε χώρους Πρωτοβάθμιας/Δευτεροβάθμιας Εκπαίδευσης/Ειδικής Αγωγής

πρόσβαση σε χώρους Α.Ε.Ι./Α.Ε.Α.

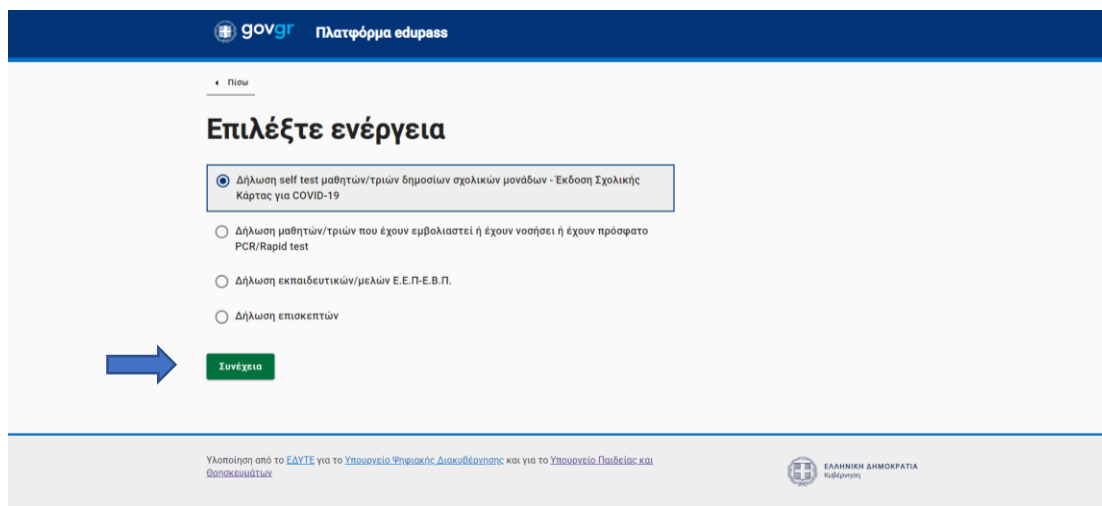
**Συνέχεια**

Υλοποίηση από το ΕΔΥΠΣ για το Υπουργείο Πρωτοβάθμιας Δευτεροβάθμιας και για το Υπουργείο Παιδείας και Θρησκευμάτων

ΕΛΛΗΝΙΚΗ ΔΗΜΟΚΡΑΤΙΑ  
Καθίσματα

**3<sup>ο</sup> ΒΗΜΑ:** Επιλέγετε την ενέργεια. Για εμβολιασμένους μαθητές και νοσήσαντες εντός του τελευταίου εξαμήνου, η δήλωση θα γίνει μια φορά εφάπαξ.

**ΠΡΟΣΟΧΗ:** Την δήλωση αυτή πρέπει να κάνουν και όσοι εκ των γονέων επιθυμούν να επισκεφτούν το σχολείο



gov.gr Πλατφόρμα edurpass

← Πίσω

### Επιλέξτε ενέργεια

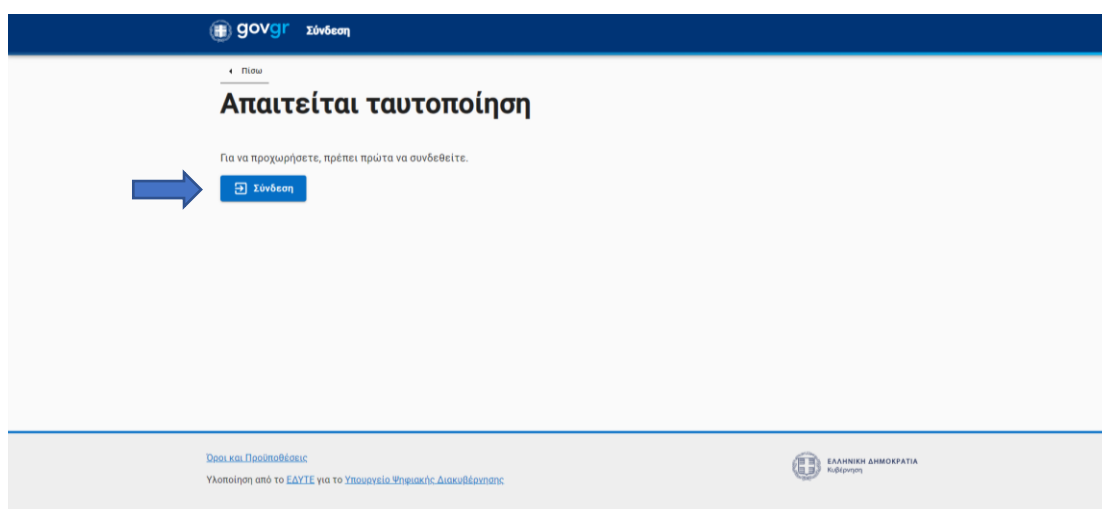
- Δήλωση self test μαθητών/τριών δημοσίων σχολικών μονάδων - Έκδοση Σχολικής Κάρτας για COVID-19
- Δήλωση μαθητών/τριών που έχουν εμβολιαστεί ή έχουν νοσήσει ή έχουν πρόσφατο PCR/Rapid test
- Δήλωση εκπαιδευτικών/μελών Ε.Ε.Π.-Ε.Β.Π.
- Δήλωση επισκεπτών

➔ [Συνέχεια](#)

Υλοποίηση από το ΕΔΥΓΕ για το Υπουργείο Πρωτοβάθμιας Δευτεροβάθμιας και για το Υπουργείο Παιδείας και Θρησκευμάτων

ΕΛΛΗΝΙΚΗ ΔΗΜΟΚΡΑΤΙΑ  
Καθίσματα

**4<sup>ο</sup> ΒΗΜΑ:** Οδηγείστε στη σελίδα ταυτοποίησης όπου επιλέγετε «Σύνδεση»



gov.gr Σύνδεση

← Πίσω

### Απαιτείται ταυτοποίηση

Για να προχωρήσετε, πρέπει πρώτα να συνδεθείτε.


➔ [Σύνδεση](#)

Όροι και Προϋποθέσεις

Υλοποίηση από το ΕΔΥΓΕ για το Υπουργείο Πρωτοβάθμιας Δευτεροβάθμιας

ΕΛΛΗΝΙΚΗ ΔΗΜΟΚΡΑΤΙΑ  
Καθίσματα

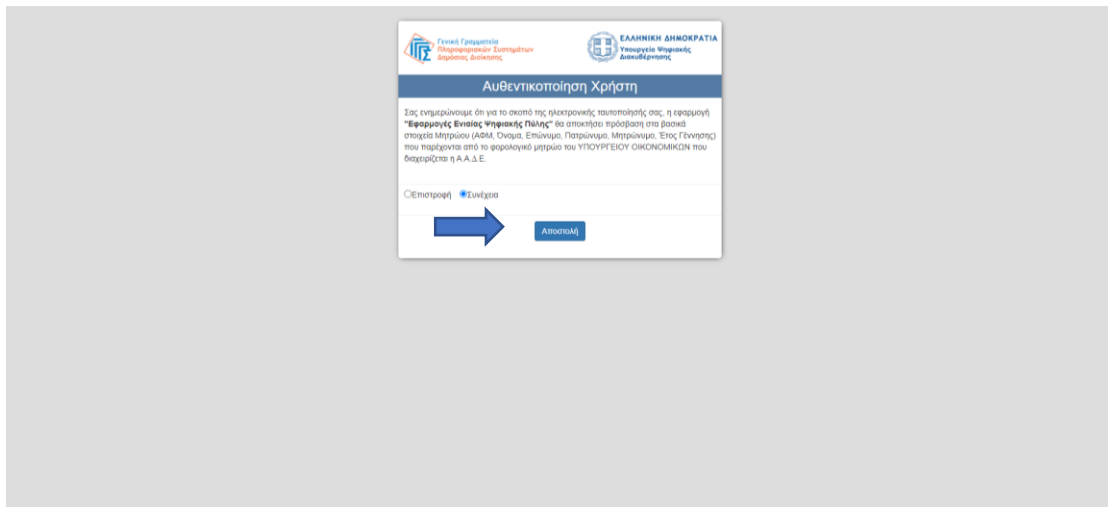
**5<sup>ο</sup> ΒΗΜΑ:** Επιλέγεται τον φορέα όπου έχετε λογαριασμό προκειμένου να γίνει η ταυτοποίησή σας (π.χ. μέσω κωδικών taxisnet)



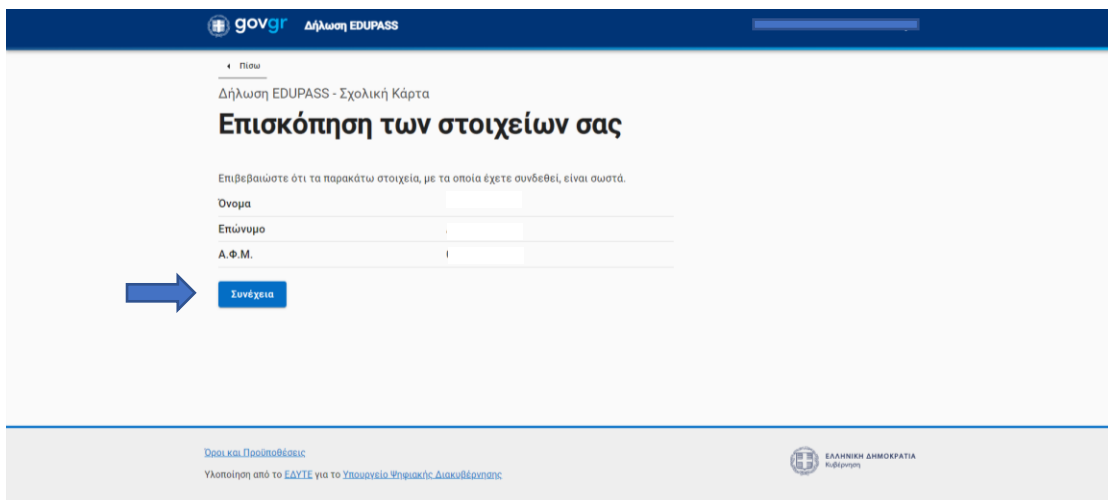
**6<sup>ο</sup> ΒΗΜΑ:** Πληκτρολογείτε τους κωδικούς σας



## 7ο ΒΗΜΑ: Αφού γίνει η ταυτοποίησή σας, επιλέγετε «Αποστολή»



## 8ο ΒΗΜΑ: Εμφανίζονται τα στοιχεία σας και επιλέγετε «Συνέχεια»



**9<sup>ο</sup> ΒΗΜΑ:** Συμπληρώνετε τον πρώτο πίνακα (επιλέγοντας με το βελάκι δεξιά σε κάθε πεδίο) με τα στοιχεία του σχολείου όπως ακριβώς εμφανίζονται στην εικόνα και συμπληρώνετε τα στοιχεία του/της μαθητή/τριας όπως ακριβώς γίνονταν μέχρι τώρα. Στο τέλος επιλέγετε «Υποβολή» και εκδίδετε την σχολική κάρτα.

**ΠΡΟΣΟΧΗ:** Η Δήλωση στην πλατφόρμα edupass είναι υποχρεωτική καθώς αποστέλλονται τα στοιχεία στο σχολείο και επιβεβαιώνεται η ορθή δήλωσή τους περί επιτρεπτής ή μη επιτρεπτής φυσικής παρουσίας. Παρ' όλα αυτά εξακολουθεί να ισχύει η επίδειξη της σχολικής κάρτας από τους μαθητές/τριες

The screenshot shows the 'govgr Δήλωση EDUPASS' interface. The top section is titled 'Δήλωση EDUPASS - Σχολική Κάρτα' and asks to 'Συμπληρώστε τα στοιχεία του σχολείου στο οποίο φοιτά ο μαθητής'. The school information is filled with dropdown menus: Περιφέρεια (ΑΤΤΙΚΗΣ), Περιφερειακή Ενότητα (ΔΥΤΙΚΟΥ ΤΟΜΕΑ ΑΘΗΝΩΝ), Δήμος (ΑΓΙΩΝ ΑΝΑΡΓΥΡΩΝ - ΚΑΜΑΤΕΡΟΥ), Κατηγορία (Γυμνάσια), Τύπος (Ημερήσιο Γυμνάσιο), and Σχολείο (2ο ΗΜΕΡΗΣΙΟ ΓΥΜΝΑΣΙΟ ΚΑΜΑΤΕΡΟΥ).

The second section is titled 'Συμπληρώστε τα στοιχεία του μαθητή' and contains fields for: Όνομα Μαθητή, Επώνυμο Μαθητή, Ημ/νία Γέννησης Μαθητή (with sub-fields for Ημέρα, Μήνας, Έτος), ΑΜΚΑ μαθητή, Ημερομηνία διεξαγωγής self-test (with sub-fields for Ημέρα, Μήνας, Έτος), and Αποτέλεσμα self-test.

At the bottom, there is a note: 'Με την υποβολή της παρούσας δήλωσης συμφωνώ να κοινοποιήσω τα παραπάνω στοιχεία στο σχολείο.' Below this note is a blue arrow pointing to a 'Υποβολή' button.