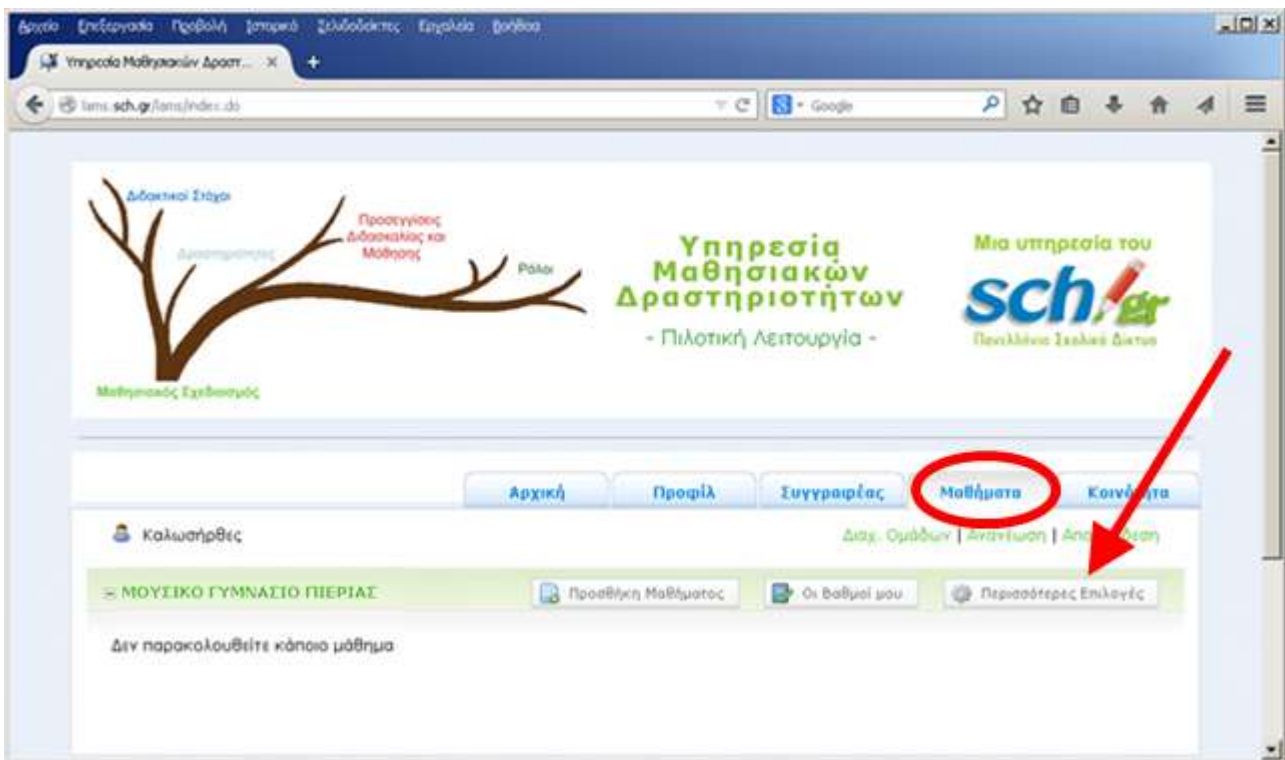


Οδηγός δημιουργίας Υποομάδων / Μαθημάτων / Χρηστών στο LAMS του ΠΣΔ

Για την δημιουργία υποομάδων στο LAMS του Πανελληνίου Σχολικού Δικτύου (ΠΣΔ) χρειάζονται τα στοιχεία σύνδεσης της σχολικής μονάδας. Αφού συνδεθούμε, με τη χρήση του ονόματος χρήστη και του κωδικού της σχολικής μονάδας, στην οποία έχουν δημιουργηθεί οι λογαριασμοί στους μαθητές που θα χρησιμοποιήσουν το LAMS, εμφανίζεται η παρακάτω οθόνη:



Στην καρτέλα **Μαθήματα** επιλέγουμε **Περισσότερες Επιλογές**.

Στη συνέχεια επιλέγουμε **Διαχ. Υποομ./Μαθημ./Χρηστών** και ανοίγει το παρακάτω νέο παράθυρο:

Κάνουμε click στο **Δημιουργία Νέας Υποομάδας**.

Αρχείο Επεξεργασία Προβολή Ιστορικό Σελιδοδείκτες Εργαλεία Βοήθεια

Είσοδος Ομάδας/Υποομάδας

lams.sch.gr/lams/admin/organisation.do

Google

Ομάδες : ΜΟΥΣΙΚΟ ΓΥΜΝΑΣΙΟ ΠΙΕΡΙΑΣ

Δημιουργία νέας υποομάδας

Όνομα: *

Κωδικός:

Περιγραφή:

Κατάσταση: Ενεργοποίηση

Αποθήκευση Επαναφορά Άκυρο

Σε αυτό το παράθυρο γράφουμε το **Όνομα** της ομάδας που θέλουμε να δημιουργήσουμε. Το όνομα μπορεί να είναι το όνομα ενός τμήματος ή το όνομα ενός μαθήματος ή κάτι άλλο. Εδώ δημιουργούμε μία ομάδα στην οποία θα προσθέσουμε όλους του μαθητές που θα χρησιμοποιήσουν το LAMS. Το πεδίο **Όνομα** είναι υποχρεωτικό, τα άλλα δύο πεδία, **Κωδικός** και **Περιγραφή**, είναι προαιρετικά. Η **Κατάσταση** πρέπει να είναι **Ενεργοποίηση** (**Κρυφό** για να μην εμφανίζεται μία ομάδα, **Αρχειοθέτηση** για να αρχειοθετήσουμε μία ομάδα και **Διαγραφή** για να διαγράψουμε μία ομάδα όταν δεν την χρειαζόμαστε άλλο).

Αρχείο Επεξεργασία Προβολή Ιστορικό Σελιδοδείκτες Εργαλεία Βοήθεια

Είσοδος Ομάδας/Υποομάδας

lams.sch.gr/lams/admin/organisation.do?method=create

Google

Ομάδες : ΜΟΥΣΙΚΟ ΓΥΜΝΑΣΙΟ ΠΙΕΡΙΑΣ

Δημιουργία νέας υποομάδας

Όνομα: *

Κωδικός:

Περιγραφή:

Κατάσταση: Ενεργοποίηση

Αποθήκευση Επαναφορά Άκυρο

Αποθηκεύουμε κάνοντας click στο **Αποθήκευση**. Επιστρέφουμε σε προηγούμενο παράθυρο όπου στην λίστα με τις υποομάδες προστέθηκε η υποομάδα που, μόλις, δημιουργήσαμε. Επιλέγοντας μία υποομάδα, μπορούμε να τροποποιήσουμε το **Όνομα**, τον **Κωδικό**, την **Περιγραφή** και την **Κατάσταση**. Επιλέγοντας κατάσταση **Διαγραφή**, διαγράφεται η υποομάδα.

The screenshot shows the LDAP administration interface for the group 'ΜΟΥΣΙΚΟ ΓΥΜΝΑΣΙΟ ΠΙΕΡΙΑΣ'. The group is in an 'ACTIVE' state. Below the group details, there is a table of users. A red arrow points to the 'Διαχείριση Χρηστών' button, and another red arrow points to the 'Εφαρμογές Πληροφορική Α' Λυκείου' entry in the user list.

Id	Όνομα	Κωδικός	Περιγραφή
143	Εφαρμογές Πληροφορική Α' Λυκείου	ΕΠ01	Μάθημα Επιλογής ' Τάξης Γενικού Λυκείου

Με το κουμπί **Διαχείριση Χρηστών** έχουμε τη δυνατότητα να διαχειριστούμε τους χρήστες του σχολείου και να επιλέξουμε τους μαθητές που θα ανήκουν σε μία υποομάδα.

Επιλέγοντας μία **υποομάδα**, ανοίγει το επόμενο παράθυρο:

Ομάδες : ΝΟΥΣΙΚΟ ΓΥΜΝΑΣΙΟ ΠΙΕΡΙΑΣ : Εφαρμογές Πληροφορική Α' Λυκείου

Εφαρμογές Πληροφορική Α' Λυκείου

Όνομα: Εφαρμογές Πληροφορική Α' Λυκείου Κατάσταση: ACTIVE
 Κωδικός: ΕΠ01 Οι Βοηθοί Διαχ. Ομάδων μπορούν να προσθέτουν νέους χρήστες: false
 Περιγραφή: Μάθημα Επιλογής ' Τάξης Γενικού Λυκείου Οι Βοηθοί Διαχ. Ομάδων μπορούν να αναζητήσουν χρήστες στο σύστημα: true
 Τοπικό: English (Australia) Οι Βοηθοί Διαχ. Ομάδων μπορούν να αλλάζουν την κατάσταση ενός μαθήματος: true

Επεξεργασία Εφαρμογές Πληροφορική Α' Λυκείου

1 χρήστες στην ομάδα.

Διαχείριση Χρηστών

Κάνουμε Click στο **Διαχείριση Χρηστών**, και στο παράθυρο που ανοίγει, βλέπουμε μία λίστα με τους **Διαχειριστές**, **Επόπτες** και **Μαθητές** της υποομάδας, την οποία μπορούμε να τροποποιήσουμε από το **Προσθήκη/Διαγραφή Χρηστών**.

Ομάδες : ΝΟΥΣΙΚΟ ΓΥΜΝΑΣΙΟ ΠΙΕΡΙΑΣ : Εφαρμογές Πληροφορική Α' Λυκείου

Διαχείριση χρηστών του/της Εφαρμογές Πληροφορική Α' Λυκείου

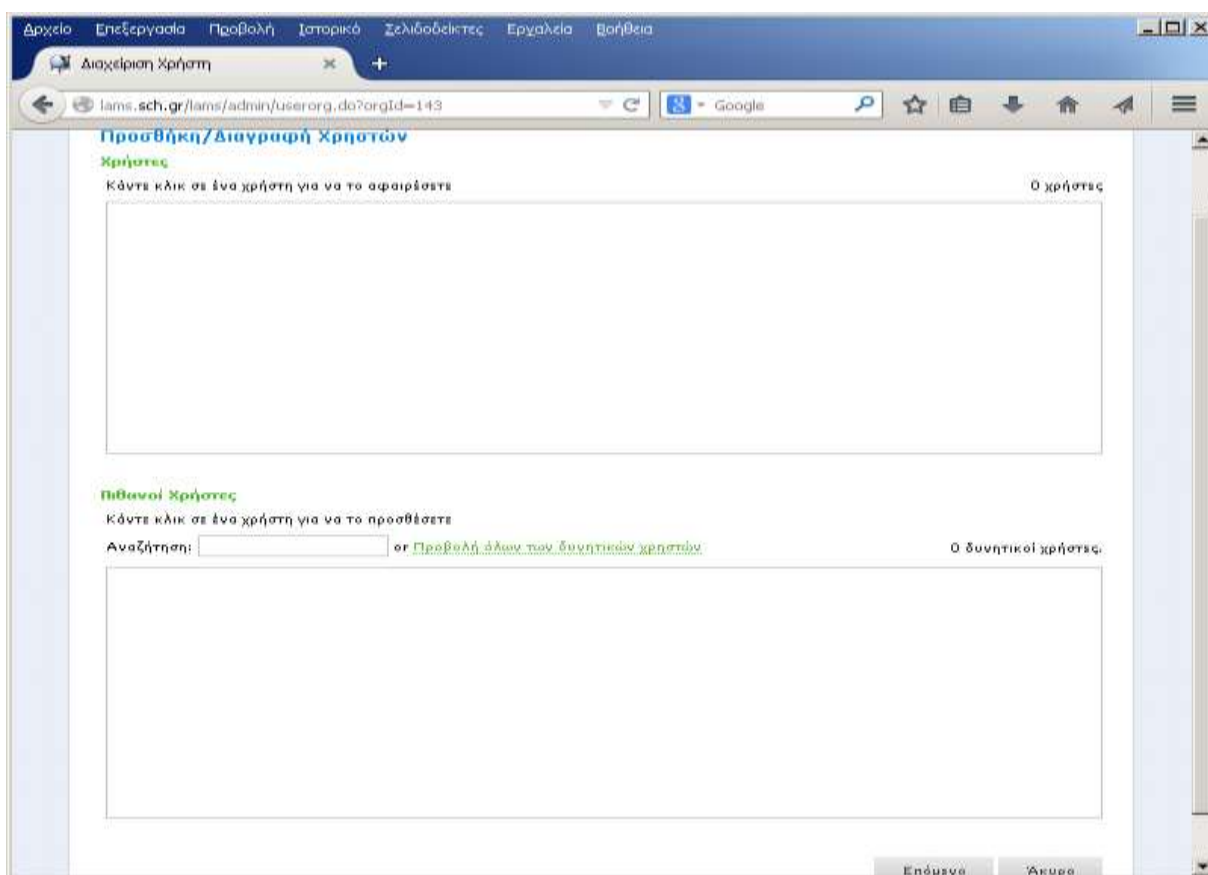
Εκπαιδευόμενοι: 0 Διαχειριστές Ομάδας: 0
 Επόπτες: 0 Βοηθοί Διαχ. Ομάδας: 0
 Συγγραφείς: 0

Προσθήκη/Διαγραφή Χρηστών

0 χρήστες στην ομάδα.

Είσοδος	Όνομα	Επώνυμο	Ρόλοι	Δράσεις
---------	-------	---------	-------	---------

Κάνουμε Click στο **Προσθήκη/Διαγραφή Χρηστών**.



Στο πλαίσιο **Χρήστες** βλέπουμε τους υπάρχοντες **Διαχειριστές**, **Επόπτες** και **Μαθητές** της υποομάδας. Επιλέγοντας ένα χρήστη, τον **αφαιρούμε** από τη λίστα.

Στο πλαίσιο **Πιθανοί Χρήστες** μπορούμε να βρούμε τους χρήστες, που θέλουμε να προσθέσουμε. Πληκτρολογώντας το όνομα ή μέρος του ονόματος ενός χρήστη στο πλαίσιο **Αναζήτηση**, εμφανίζεται μία λίστα που ικανοποιεί τα κριτήρια αναζήτησης. Επίσης μπορούμε να επιλέξουμε **Προβολή όλων των δυνητικών χρηστών** και θα εμφανιστούν όλοι οι χρήστες του LAMS. Τέλος, επιλέγοντας έναν χρήστη από τη λίστα τον **προσθέτουμε** στην ομάδα.

Προσοχή: Για να εμφανιστεί ένας χρήστης στη λίστα (Πιθανοί Χρήστες) πρέπει να έχει κάνει, τουλάχιστον μία φορά, είσοδο στο lams.sch.gr/lams με τα προσωπικά του στοιχεία. Αυτό είναι πρόβλημα του LDAP του ΠΣΔ και όχι του LAMS.

Αρχείο Επεξεργασία Προβολή Ιστορικό Σελιδοδείκτες Εργαλεία Βοήθεια

Διαχείριση Χρήστη

lams.sch.gr/lams/admin/userorg.do?orgId=143

Προσθήκη/ Διαγραφή Χρηστών

Χρήστες
Κάντε κλικ σε ένα χρήστη για να το αφαιρέσετε 3 χρήστες

bziskos (ΒΑΣΙΛΕΙΟΣ ΖΗΣΚΟΣ) - bziskos@sch.gr
gmks01 (gmks01 gmks01) - gmks01@sch.gr
gmks02 (gmks02 gmks02) - gmks02@sch.gr

Πιθανοί Χρήστες
Κάντε κλικ σε ένα χρήστη για να το προσθέσετε
Αναζήτηση: or Προβολή όλων των δυνατικών χρηστών 168 δυνατικοί χρήστες.

10gymach (10ο ΓΥΜΝΑΣΙΟ ΑΚΑΡΝΩΝ) - mail@10gym-scham.att.sch.gr
15nipveroias (15ο ΝΗΠΙΑΓΩΓΕΙΟ ΒΕΡΟΙΑΣ) - mail@15nip-veroias.ima.sch.gr
2dimelap (2ο ΔΗΜΟΤΙΚΟ ΣΧΟΛΕΙΟ ΕΛΕΠΑΠ ΕΙΔΙΚΟ) - mail@2dim-eid-elepap.att.sch.gr
8lyk-pat (8ο ΕΝΙΑΙΟ ΛΥΚΕΙΟ ΠΑΤΡΑΣ) - mail@8lyk-patras.sch.sch.gr
9051572 (ΠΣ 12)ο ΝΗΠΙΑΓΩΓΕΙΟ ΑΘΗΝΩΝ) - 9051572@sch.gr
abrenta (ΑΙΚΑΤΕΡΙΝΗ ΜΠΡΕΝΤΑΝΟΥ) - abrenta@sch.gr
afoka (ΑΜΑΛΙΑ ΦΩΚΑ) - afoka@sch.gr
agrivoroufou (ΑΓΓΕΛΙΚΗ ΓΡΙΒΟΠΟΥΛΟΥ) - agrivoroufou@sch.gr
akalantzi (ΑΓΟΡΙΤΣΙΑ ΚΑΛΑΝΤΖΗ) - akalantzi@sch.gr
akargaz (ΑΛΕΞΑΝΔΡΟΣ ΚΑΡΓΑΣ) - akargaz@sch.gr
akotzampou (ΑΝΑΣΤΑΣΙΑ ΚΟΤΖΑΜΠΟΥΓΚΙΔΟΥ) - akotzampou@sch.gr
alevridis (ΙΩΑΝΝΗΣ ΑΛΕΥΡΙΔΗΣ) - alevridis@sch.gr
altintzis (ΠΕΡΙΚΛΗΣ ΑΛΤΙΝΤΖΗΣ) - altintzis@sch.gr
ANARORRI (ΑΝΑΣΤΑΣΙΑ ΡΟΡΡΗ) - ANARORRI@sch.gr
anatheodor (ΑΝΑΣΤΑΣΙΟΣ ΘΕΟΔΩΡΟΠΟΥΛΟΣ) - anatheodor@sch.gr
arapogian (ΕΥΑΓΓΕΛΟΣ ΑΡΑΠΟΓΙΑΝΝΗΣ) - arapogian@sch.gr
avichkatis (ΔΕΙΤΤΕΤΙΑΣ ΒΔΤΡΜΣ) - avichkatis@sch.gr

Επόμενο Άκυρο

Αφού τελειώσουμε με τη επιλογή των χρηστών κάνουμε click στο κουμπί **Επόμενο**.

Αρχείο Επεξεργασία Προβολή Ιστορικό Σελιδοδείκτες Εργαλεία Βοήθεια

Διαχείριση Χρήστη

lams.sch.gr/lams/admin/userorgsave.do

Ομάδες : ΜΟΥΣΙΚΟ ΓΥΜΝΑΣΙΟ ΠΙΕΡΙΑΣ : Εφαρμογές Πληροφορική Α' Λυκείου

Καθορισμός ρόλων

Πρέπει να ορίσετε τουλάχιστον έναν ρόλο για κάθε χρήστη.

Είσοδος	<input type="checkbox"/> Συγγραφέας	<input type="checkbox"/> Εκπαιδευόμενος	<input type="checkbox"/> Επόπτης
bziskos	<input checked="" type="checkbox"/>	<input checked="" type="checkbox"/>	<input checked="" type="checkbox"/>
gmks01	<input type="checkbox"/>	<input checked="" type="checkbox"/>	<input type="checkbox"/>
gmks02	<input type="checkbox"/>	<input checked="" type="checkbox"/>	<input type="checkbox"/>

Αποθήκευση Επαναφορά Άκυρο

Στο παράθυρο που εμφανίζεται, καθορίζουμε του **ρόλους** του κάθε χρήστη και κάνουμε click στο κουμπί **Αποθήκευση**.

Ομάδες : ΜΟΥΣΙΚΟ ΓΥΜΝΑΣΙΟ ΠΙΕΡΙΑΣ : Εφαρμογές Πληροφορική Α' Λυκείου

Διαχείριση χρηστών του/της Εφαρμογές Πληροφορική Α' Λυκείου

Εκπαιδευόμενοι: 3 Διαχειριστές Ομάδας: 0
 Επόπτες: 1 Βοηθοί Διαχ. Ομάδας: 0
 Συγγραφείς: 1

Προσθήκη/Διαγραφή Χρηστών

3 χρήστες στην ομάδα.

Είσοδος	Όνομα	Επώνυμο	Ρόλοι	Δράσεις
bziskos	ΒΑΣΙΛΕΙΟΣ	ΖΗΣΚΟΣ	Συντονιστής, Εκπαιδευτικός, Επόπτης	Καθορισμός ρόλων
gmks01	gmks01	gmks01	Εκπαιδευτικός	Καθορισμός ρόλων
gmks02	gmks02	gmks02	Εκπαιδευτικός	Καθορισμός ρόλων

Σημαντικό

Για να αποφύγουμε τη χρήση των στοιχείων του σχολείου (όνομα χρήστη και κωδικό), έχουμε τη δυνατότητα απόδοσης δικαιωμάτων Διαχειριστή Ομάδας σε έναν υπάρχων χρήστη, ο οποίος θα έχει τη δυνατότητα να δημιουργεί υποομάδες και, γενικά, να κάνει τις ενέργειες που γίνονται με τα στοιχεία του σχολείου. Η διαδικασία είναι η παρακάτω:

Αφού συνδεθούμε, με τη χρήση του ονόματος χρήστη και του κωδικού της σχολικής μονάδας, εμφανίζεται η παρακάτω οθόνη:

Διδακτικοί Στόχοι
 Δραστηριότητες
 Προσεγγίσεις Διδασκαλίας και Μάθησης
 Ρόλοι
 Μαθησιακός Σχεδιασμός

Υπηρεσία Μαθησιακών Δραστηριοτήτων
 - Πιλοτική Λειτουργία -

Μια υπηρεσία του **sch.gr**
 Πανελλήνιο Σχολικό Δίκτυο

Αρχική Προφίλ **Συγγραφέας** Μαθήματα Κοινότητα

Καλωσήρθες **Διαχ. Ομάδων** | Ανανέωση | Απασύνδεση

ΜΟΥΣΙΚΟ ΓΥΜΝΑΣΙΟ ΠΙΕΡΙΑΣ Προσθήκη Μαθήματος Οι Βαθμοί μου Περισσότερες Επιλογές

Δεν παρακολουθείτε κάποιο μάθημα

Επιλέγουμε **Διαχ. Ομάδων**

Ομάδες

Ομάδες

342 χρήστες στο σύστημα

Δημιουργία Νέου Χρήστη Εύρεση Χρηστών

Προβολή ομάδες:

Id	Όνομα	Κωδικός	Περιγραφή
121	ΜΟΥΣΙΚΟ ΓΥΜΝΑΣΙΟ ΠΙΕΡΙΑΣ		Added by LDAPService

1/1 10

Από το παράθυρο που εμφανίζεται επιλέγουμε την **Ομάδα** που υπάρχει και είναι **το σχολείο** με τα στοιχεία του οποίου **συνδεθήκαμε**.

Ομάδες : ΜΟΥΣΙΚΟ ΓΥΜΝΑΣΙΟ ΠΙΕΡΙΑΣ

ΜΟΥΣΙΚΟ ΓΥΜΝΑΣΙΟ ΠΙΕΡΙΑΣ

Όνομα: ΜΟΥΣΙΚΟ ΓΥΜΝΑΣΙΟ ΠΙΕΡΙΑΣ Κατάσταση: ACTIVE

Κωδικός: Οι Βοηθοί Διαχ. Ομάδων μπορούν να προσθέτουν νέους false χρήστες:

Περιγραφή: Added by LDAPService Οι Βοηθοί Διαχ. Ομάδων μπορούν να αναζητήσουν χρήστες στο true σύστημα:

Επεξεργασία ΜΟΥΣΙΚΟ ΓΥΜΝΑΣΙΟ ΠΙΕΡΙΑΣ

44 χρήστες στην ομάδα.

Προβολή υποομάδες:

Id	Όνομα	Κωδικός	Περιγραφή
123	Εφαρμογές Πληροφορική Α' Λυκείου		

Επιλέγουμε **Διαχείριση Χρηστών**

Ομάδες : ΜΟΥΣΙΚΟ ΓΥΜΝΑΣΙΟ ΠΙΕΡΙΑΣ

Διαχείριση χρηστών του/της ΜΟΥΣΙΚΟ ΓΥΜΝΑΣΙΟ ΠΙΕΡΙΑΣ

Εκπαιδευόμενοι: 44 Διαχειριστές Ομάδας: 3
 Επόπτες: 4 Βοηθοί Διαχ. Ομάδας: 2
 Συγγραφείς: 4

Προσθήκη/Διαγραφή Χρηστών

44 χρήστες στην ομάδα.

Είσοδος	Όνομα	Επώνυμο	Ρόλοι	Δράσεις
bziskos	ΒΑΣΙΛΕΙΟΣ	ΖΗΣΚΟΣ	Συγγραφέας Βοηθός Διαχ. Ομάδας Διαχειριστής Ομάδας Εκπαιδευόμενος Επόπτης	Καθορισμός ρόλων

Σε αυτό το παράθυρο έχουμε **δύο επιλογές**:

1. Να **αλλάξουμε** τα δικαιώματα ενός χρήστη που υπάρχει ήδη και να του αποδώσουμε ή να του αφαιρέσουμε δικαιώματα. Σε αυτή την περίπτωση επιλέγουμε τον χρήστη και κάνουμε click στην επιλογή **Καθορισμός ρόλων (1)**.


Ομάδες : **ΜΟΥΣΙΚΟ ΓΥΜΝΑΣΙΟ ΠΙΕΡΙΑΣ**

Καθορισμός ρόλων

Πρέπει να ορίσετε τουλάχιστον έναν ρόλο.

Είσοδος: bziskos
Όνομα: ΒΑΣΙΛΕΙΟΣ ΖΗΣΚΟΣ

Ρόλοι: Συγγραφέας
 Βοηθός Διαχ. Ομάδας
 Διαχειριστής Ομάδας
 Εκπαιδευόμενος
 Επόπτης



Αποθήκευση Επαναφορά Άκυρο


Στο παράθυρο που εμφανίζεται **επιλέγουμε** ή **αποεπιλέγουμε** τα αντίστοιχα δικαιώματα. Ο **Διαχειριστής Ομάδας** έχει πλήρη δικαιώματα ενώ ο **Βοηθός Διαχειριστή Ομάδας** έχει περιορισμένα. Στη συνέχεια επιλέγουμε **Αποθήκευση**.

2. Να **προσθέσουμε** έναν **χρήστη** και να του αποδώσουμε.

Ομάδες : **ΜΟΥΣΙΚΟ ΓΥΜΝΑΣΙΟ ΠΙΕΡΙΑΣ**


Διαχείριση χρηστών του/της ΜΟΥΣΙΚΟ ΓΥΜΝΑΣΙΟ ΠΙΕΡΙΑΣ

Εκπαιδευόμενοι: 44 Διαχειριστές Ομάδας: 3
Επόπτες: 4 Βοηθοί Διαχ. Ομάδας: 2
Συγγραφείς: 4

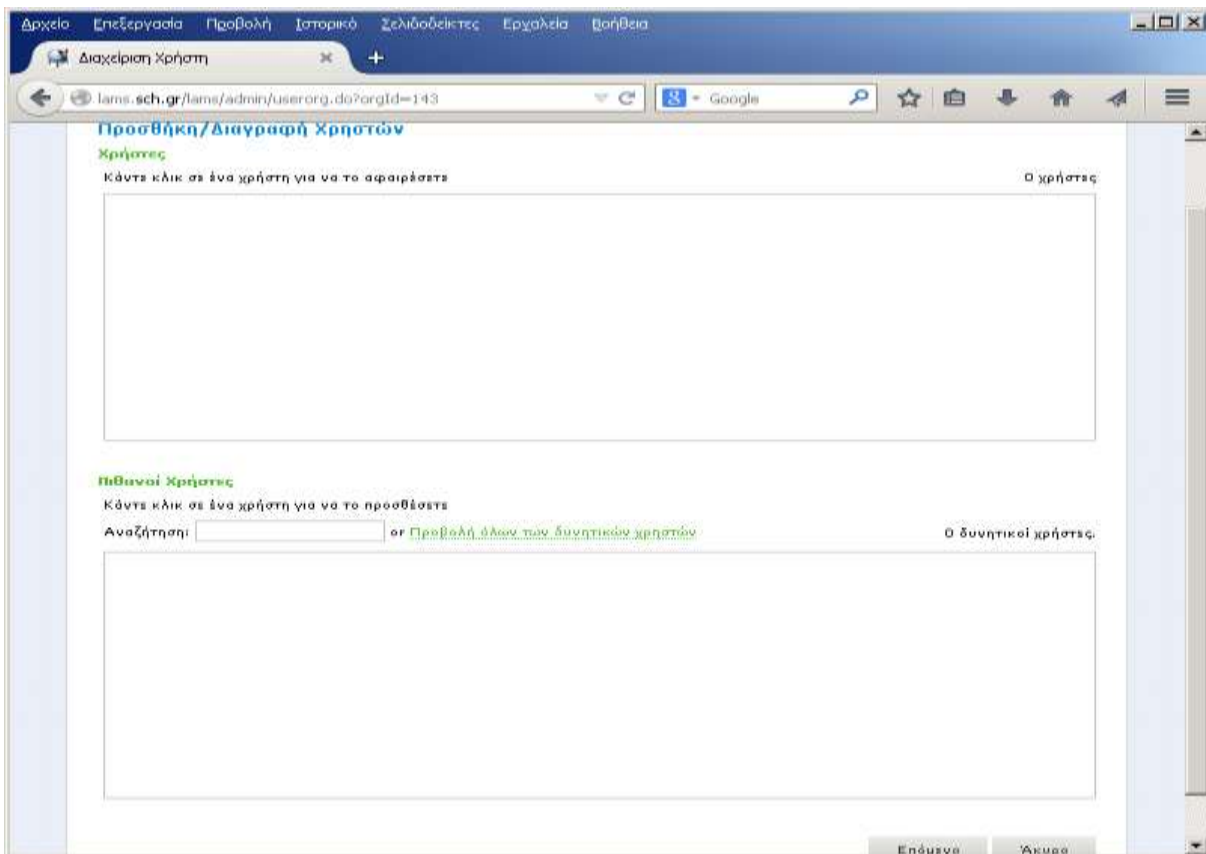
2 

Προσθήκη/Διαγραφή Χρηστών

44 χρήστες στην ομάδα.

Είσοδος ▲	Όνομα ◆	Επώνυμο ◆	Ρόλοι ◆	Δράσεις
bziskos	ΒΑΣΙΛΕΙΟΣ	ΖΗΣΚΟΣ	Συγγραφέας Βοηθός Διαχ. Ομάδας Διαχειριστής Ομάδας Εκπαιδευόμενος Επόπτης	1  Καθορισμός ρόλων

Σε αυτή την περίπτωση επιλέγουμε **Προσθήκη / Διαγραφή Χρηστών**



Στο πλαίσιο **Πιθανοί Χρήστες** μπορούμε να βρούμε τους χρήστες, που θέλουμε να προσθέσουμε. Πληκτρολογώντας το όνομα ή μέρος του ονόματος ενός χρήστη στο πλαίσιο **Αναζήτηση**, εμφανίζεται μία λίστα που ικανοποιεί τα κριτήρια αναζήτησης. Επίσης μπορούμε να επιλέξουμε **Προβολή όλων των δυνητικών χρηστών** και θα εμφανιστούν όλοι οι χρήστες του LAMS. Τέλος, επιλέγοντας έναν χρήστη από τη λίστα τον **προσθέτουμε** στην ομάδα.

Προσοχή: Για να εμφανιστεί ένας χρήστης στη λίστα (Πιθανοί Χρήστες) πρέπει να έχει κάνει, τουλάχιστον μία φορά, είσοδο στο lams.sch.gr/lams με τα προσωπικά του στοιχεία. Αυτό είναι πρόβλημα του LDAP του ΠΣΔ και όχι του LAMS.

Πιθανοί Χρήστες

Κάντε κλικ σε ένα χρήστη για να το προσθέσετε

Αναζήτηση: or [Προβολή όλων των δυνητικών χρηστών](#)

1 δυνητικοί χρήστες.

[bziskos \(ΒΑΣΙΛΕΙΟΣ ΖΗΣΚΟΣ\) - bziskos@sch.gr](#)

Επόμενο

Άκυρο

Επιλέγουμε **Επόμενο**

Ομάδες : [ΜΟΥΣΙΚΟ ΓΥΜΝΑΣΙΟ ΠΙΕΡΙΑΣ](#)

Καθορισμός ρόλων

Πρέπει να ορίσετε τουλάχιστον έναν ρόλο για κάθε χρήστη.

Είσοδος	<input type="checkbox"/> Συγγραφέας	<input type="checkbox"/> Βοηθός Διαχ. Ομάδας	<input type="checkbox"/> Διαχειριστής Ομάδας	<input type="checkbox"/> Εκπαιδευόμενος	<input type="checkbox"/> Επόπτης
bziskos	<input type="checkbox"/>	<input type="checkbox"/>	<input type="checkbox"/>	<input type="checkbox"/>	<input type="checkbox"/>

Σε αυτό το παράθυρο **επιλέγουμε** τα **δικαιώματα** που θέλουμε να αποδώσουμε στον επιλεγμένο χρήστη. Στη συνέχεια επιλέγουμε **Αποθήκευση**.

Ομάδες : ΜΟΥΣΙΚΟ ΓΥΜΝΑΣΙΟ ΠΙΕΡΙΑΣ

Διαχείριση χρηστών του/της ΜΟΥΣΙΚΟ ΓΥΜΝΑΣΙΟ ΠΙΕΡΙΑΣ

Εκπαιδευόμενοι: 44 Διαχειριστές Ομάδας: 3
 Επόπτες: 4 Βοηθοί Διαχ. Ομάδας: 2
 Συγγραφείς: 4

Προσθήκη/Διαγραφή Χρηστών

44 χρήστες στην ομάδα.

Είσοδος ▲	Όνομα ◆	Επώνυμο ◆	Ρόλοι ◆	Δράσεις
bziskos	ΒΑΣΙΛΕΙΟΣ	ΖΗΣΚΟΣ	Συγγραφέας Βοηθός Διαχ. Ομάδας Διαχειριστής Ομάδας Εκπαιδευόμενος Επόπτης	Καθορισμός ρόλων

Σε αυτό το παράθυρο βλέπουμε τα **δικαιώματα** που έχει ένας **χρήστης**.