

Συνεργατική Μάθηση στο Περιβάλλον του Edmodo



Μουζάκης Χαράλαμπος

Επιστημονικός Συνεργάτης στο Παιδαγωγικό
Τμήμα Δ.Ε. του Πανεπιστημίου Αθηνών

Μέλος ΣΕΠ στο Ελληνικό Ανοικτό Πανεπιστήμιο

Πέμπτη 2 Μαρτίου 2017

Ώρα Διεξαγωγής: 18:00 - 19:30

ΔΙΟΡΓΑΝΩΣΗ

Περιφερειακή Δ/ση Π/θμιας & Δ/θμιας Εκπ/σης Δυτ. Ελλάδας
Σχολ. Σύμβ. Πληροφορικής Αιτ/νίας Δρ. Παπαδάκης Σπυρίδων

ΜΕ ΤΗΝ ΥΠΟΣΤΗΡΙΞΗ ΤΟΥ



Citation (APA format):

Μουζάκης, Χ. (2017, 2 Μαρτίου). Συνεργατική Μάθηση στο Περιβάλλον του Edmodo [Webinar], Στο: *Webinars ΠΕ19-20 Ιστο-διαλέξεις για καθηγητές Πληροφορικής και όχι μόνο*. Ανακτήθηκε από: <http://blogs.sch.gr/webinarspe1920/2017/02/21/webinar2017001/>



edmodo

- ✓ Το **Edmodo** αποτελεί ένα περιβάλλον ασφαλούς κοινωνικής δικτύωσης
- ✓ Αποτελεί έναν τρόπο **σύνδεσης** και **συνεργασίας** των εκπαιδευτικών με τους μαθητές και τους γονείς καθώς και μεταξύ των μαθητών



Στην εκπαιδευτική διαδικασία:

✓ **Υποστήριξη** της εκπαιδευτικής διαδικασίας όπως αυτή διεξάγεται στην τάξη

✓ Υλοποίηση **διδακτικών πρακτικών** με έμφαση στην ανάπτυξη των **οριζόντιων ικανοτήτων** των μαθητών

Διαμοίραση ψηφιακού υλικού και πηγών

Κανάλι επικοινωνίας έξω από το φυσικό και χρονικό πλαίσιο της σχολικής τάξης

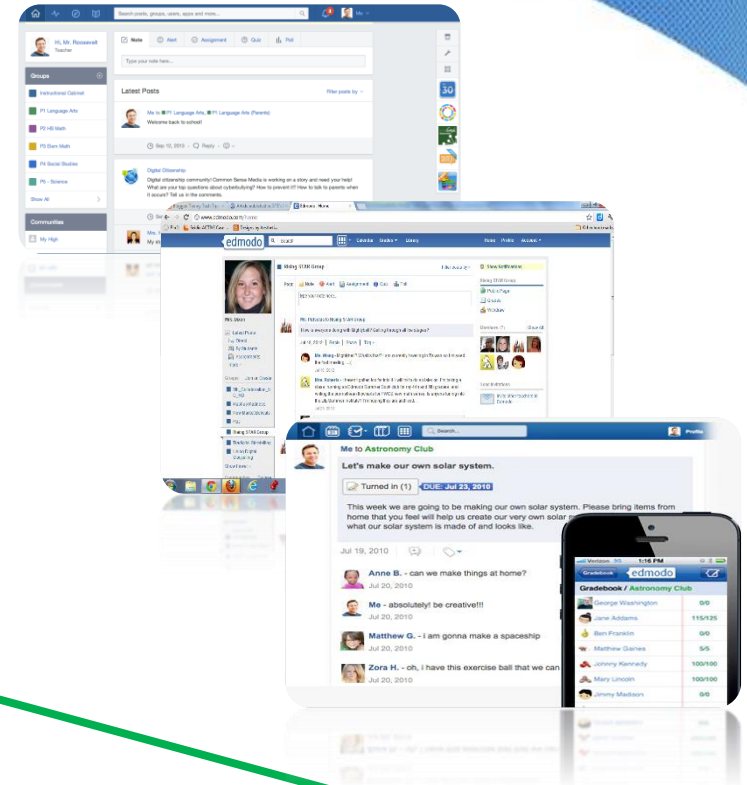
Προσεγγίσεις διερευνητικού, διαθεματικού και συνεργατικού χαρακτήρα

Επικοινωνία, Κριτική προσέγγιση της πληροφορίας, δημιουργικότητα, συνεργατικότητα, μεταγνωστικές ικανότητες



Το περιβάλλον του Edmodo

Εκπαιδευτικοί, μαθητές και γονείς εγγράφονται σε ψηφιακές τάξεις όπου με τη χρήση των προσωπικών τους κωδικών:



Επικοινωνούν

Συνεργάζονται

Ανταλλάσσουν
εκπαιδευτικό
υλικό και πηγές



Το Edmodo



Μπείτε σε Ομάδα

Είσοδος

Καλώς ήρθατε στο Edmodo

Ο ασφαλέστερος και ευκολότερος τρόπος σύνδεσης και συνεργασίας των εκπαιδευτικών με σπουδαστές, γονείς και μεταξύ τους

Δημιούργησε τον δωρεάν λογαριασμό σου

Είμαι εκπ/κός

Είμαι μαθητής

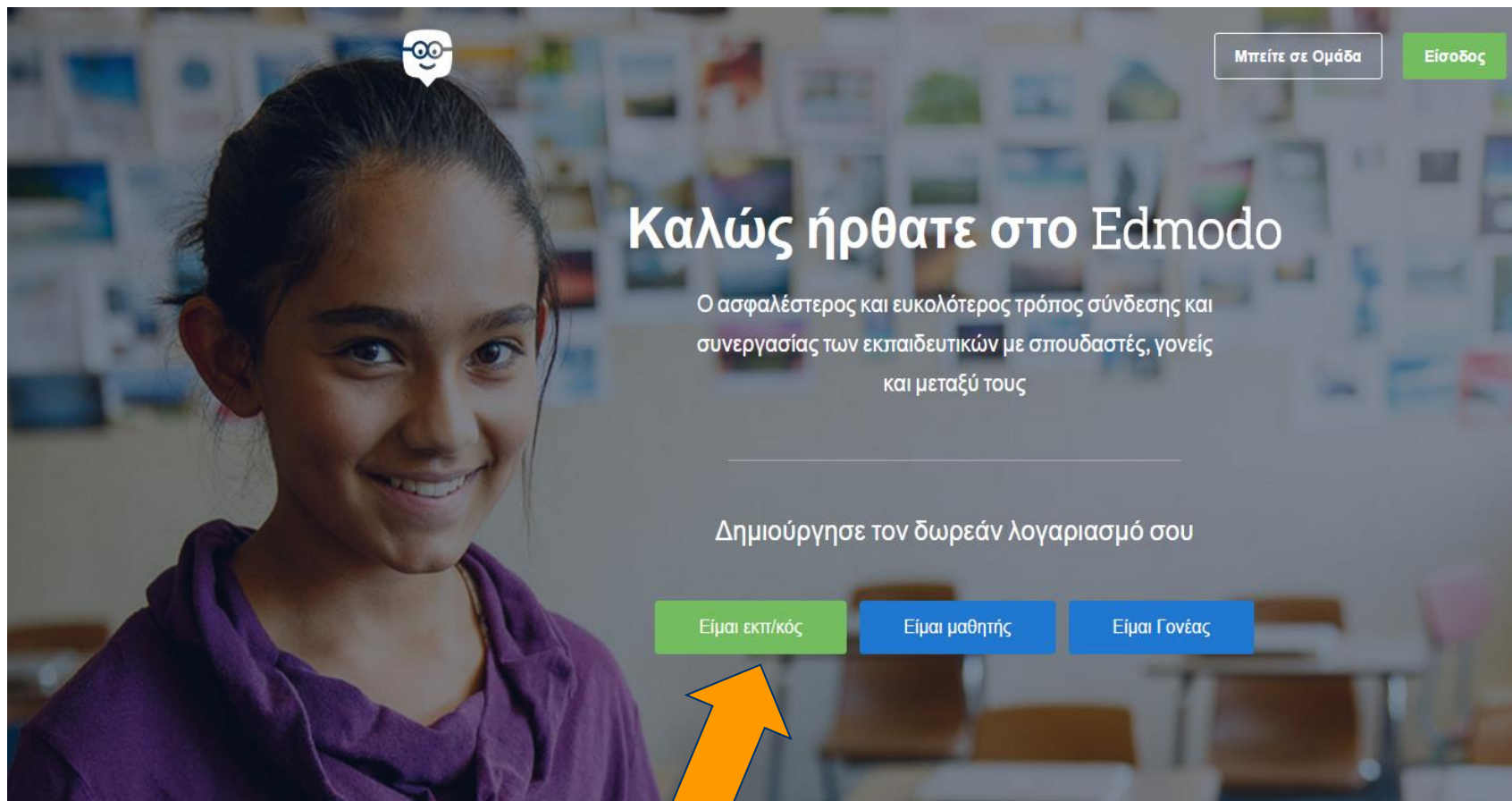
Είμαι Γονέας



Για όσους έχουν ήδη λογαριασμό...

The screenshot shows the Edmodo login interface. At the top, it says "Συνδεθ στο Edmodo". Below this are two input fields: "E-mail ή όν. χρήστη" and "Κωδικός". Two orange arrows point to these fields from the left. Below the input fields is a green button labeled "Είσοδος". To the right of the main form is a sidebar with the heading "ή μπορείτε" and two options: "Συνδεθείτε με Office 365" and "Συνδεθείτε με Google". At the bottom right of the main form, there is a link that says "Ξεχάσατε;".

Εγγραφή ως εκπαιδευτικός




Μπείτε σε Ομάδα [Είσοδος](#)

Καλώς ήρθατε στο Edmodo

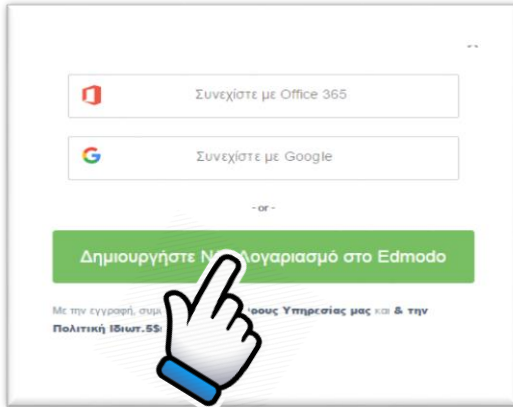
Ο ασφαλέστερος και ευκολότερος τρόπος σύνδεσης και συνεργασίας των εκπαιδευτικών με σπουδαστές, γονείς και μεταξύ τους

Δημιούργησε τον δωρεάν λογαριασμό σου

[Είμαι εκπ/κός](#) [Είμαι μαθητής](#) [Είμαι Γονέας](#)



Ακολουθήστε τα βήματα:

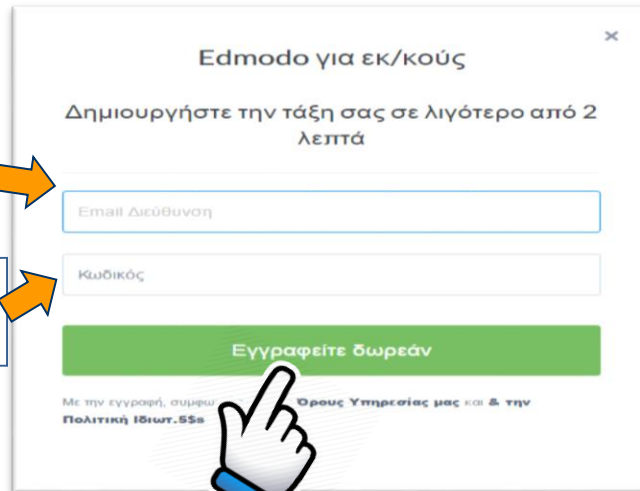



Συνεχίστε με Office 365

Συνεχίστε με Google

Δημιουργήστε Νέο Λογαριασμό στο Edmodo

Με την εγγραφή, συμφωνώ με τους Όρους Υπηρεσίας μας και & την Πολιτική Ιδιωτ. ΣΣα



Edmodo για εκπ/κούς


Δημιουργήστε την τάξη σας σε λιγότερο από 2 λεπτά

Email Διεύθυνση


Κωδικός

Εγγραφείτε δωρεάν


Με την εγγραφή, συμφωνώ με τους Όρους Υπηρεσίας μας και & την Πολιτική Ιδιωτ. ΣΣα



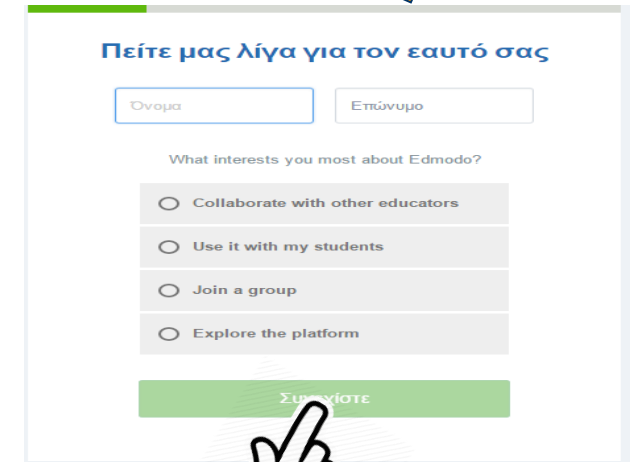
Ένα όνομα χρήστη που επιθυμείτε με λατινικούς χαρακτήρες



Έναν κωδικό που επιθυμείτε με λατινικούς χαρακτήρες



Συμπληρώστε όνομα και επώνυμο



Πείτε μας λίγα για τον εαυτό σας

Όνομα

Επώνυμο

What interests you most about Edmodo?


Collaborate with other educators

Use it with my students

Join a group

Explore the platform

Συνεχίστε






Και εφόσον το επιθυμείτε ενταχθείτε σε κοινότητες

Αν όχι, επιλέξτε παράλειψη

Ενταχθείτε στη σχολική σας κοινότητα

Συνεργαστείτε με συναδέλφους και βρείτε μαθητές και γονείς.



Αναζητήστε κάποιο σχολείο...

Επιλέξτε Σχολείο

Παράλειψη



Ο διαμοιρασμός ιδεών και πηγών έγινε ευκολότερος

Your colleagues may have some real time-savers to share!

Connect With Your Friends

Παράλειψη





Μπείτε στην ομάδα με κωδικό **kncijy**



Αναζητήστε μηνύματα, ομάδες, χρήστες και περισσότερα

Καλωσορίσατε στην Edmodo τάξη σας στέλνοντας την πρώτη σας δημ/ση

Γράψτε ένα σημείωμα για να καλωσορίσετε στην τάξη σας στο Edmodo!

Αποστολή

Ροές Όλων Φιλτράρισμα δημοσιεύσεων ανά ▾

Ξεκινήστε τη συνομιλία! Γίνετε πρώτοι που θα δημοσιεύσουν σε αυτήν την κοινότητα.

Εκκλειδώστε τη δύναμη Edmodo+Google

Συνδεθείτε με Google

Κέντρο Βοήθειας

Connect with teachers in your school

Edmodo works best when all teachers in your school are connected

Συνδεθείτε

Edmodo ©2017 | Σχετικά | Καριέρες | Αιβ τύπου | Επικοινωνία | Εκπαιδευτικοί | Διαχειριστές | Κοινότητα | Ιστολόγιο | υποστήριξη | Ιδιωτικότητα | Όρους Υπηρεσιών | Γλώσσες



kncijy

Εγγραφή ως μαθητής:

Edmodo για σπουδαστές ×

Συνδεθ. στην τάξη σας σε λιγότερο από 2
λεπτά

Όνομα Επώνυμο

Κωδικός Ομάδας ?

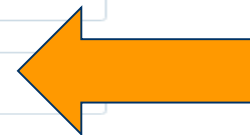

Όνομα Χρήστη

Email(Προαιρετικό)

Κωδικός

Εγγραφείτε δωρεάν

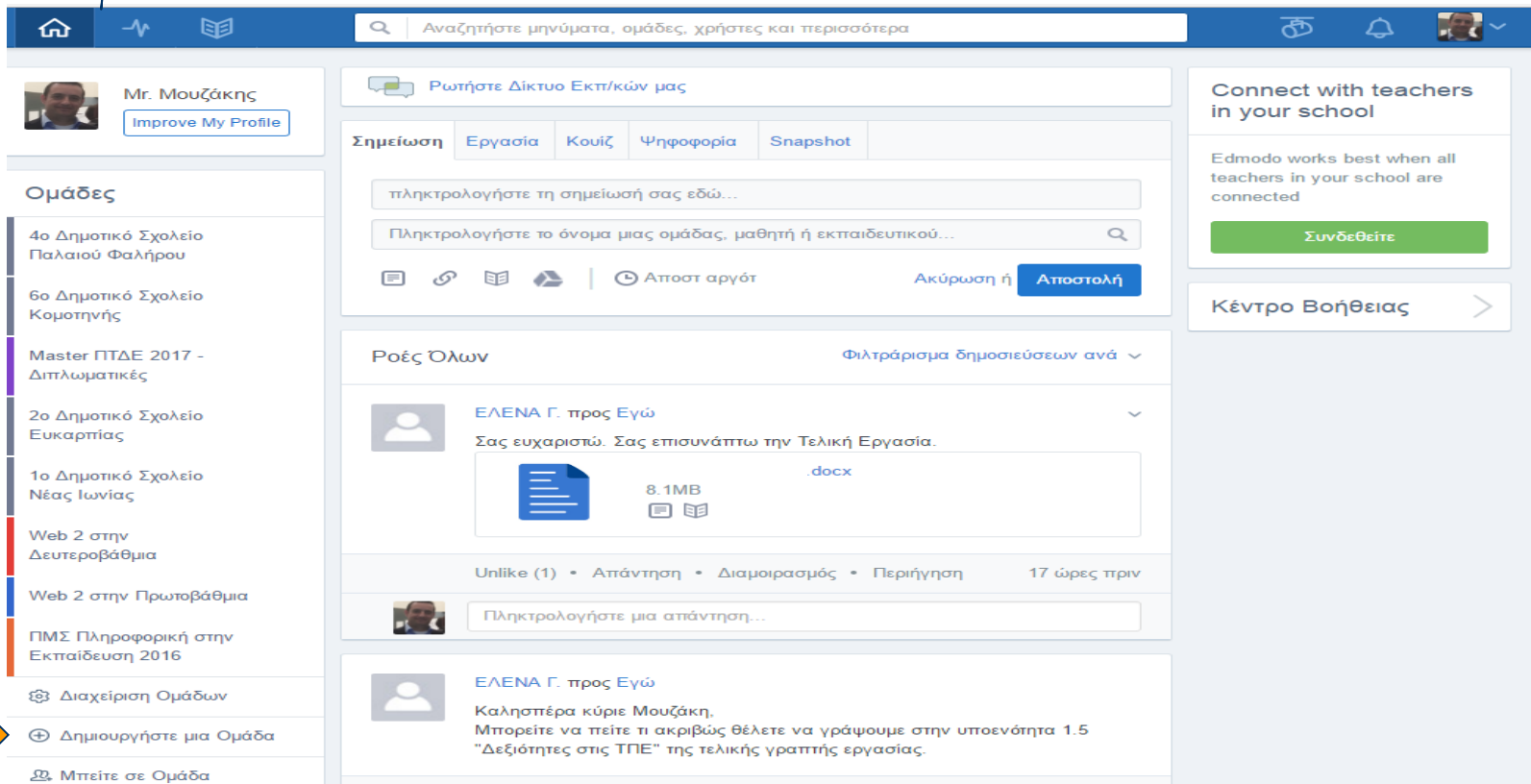
Με την εγγραφή, συμφωνείτε με τους **Όρους Υπηρεσίας μας** και **την Πολιτική Ιδιωτ.55s**



knvcijy

Η ομάδα μας

Με την ιδιότητα του εκπαιδευτικού στο Edmodo μπορώ να δημιουργήσω ομάδες (ή «τάξεις»)



The screenshot shows the Edmodo interface for a teacher. At the top, there is a navigation bar with icons for home, a heart, a book, and a search bar containing the text "Αναζητήστε μηνύματα, ομάδες, χρήστες και περισσότερα". To the right of the search bar are icons for a globe, a bell, and a profile picture.

Below the navigation bar, the user's profile is displayed, showing a profile picture and the name "Mr. Μουζάκης" with a button labeled "Improve My Profile".

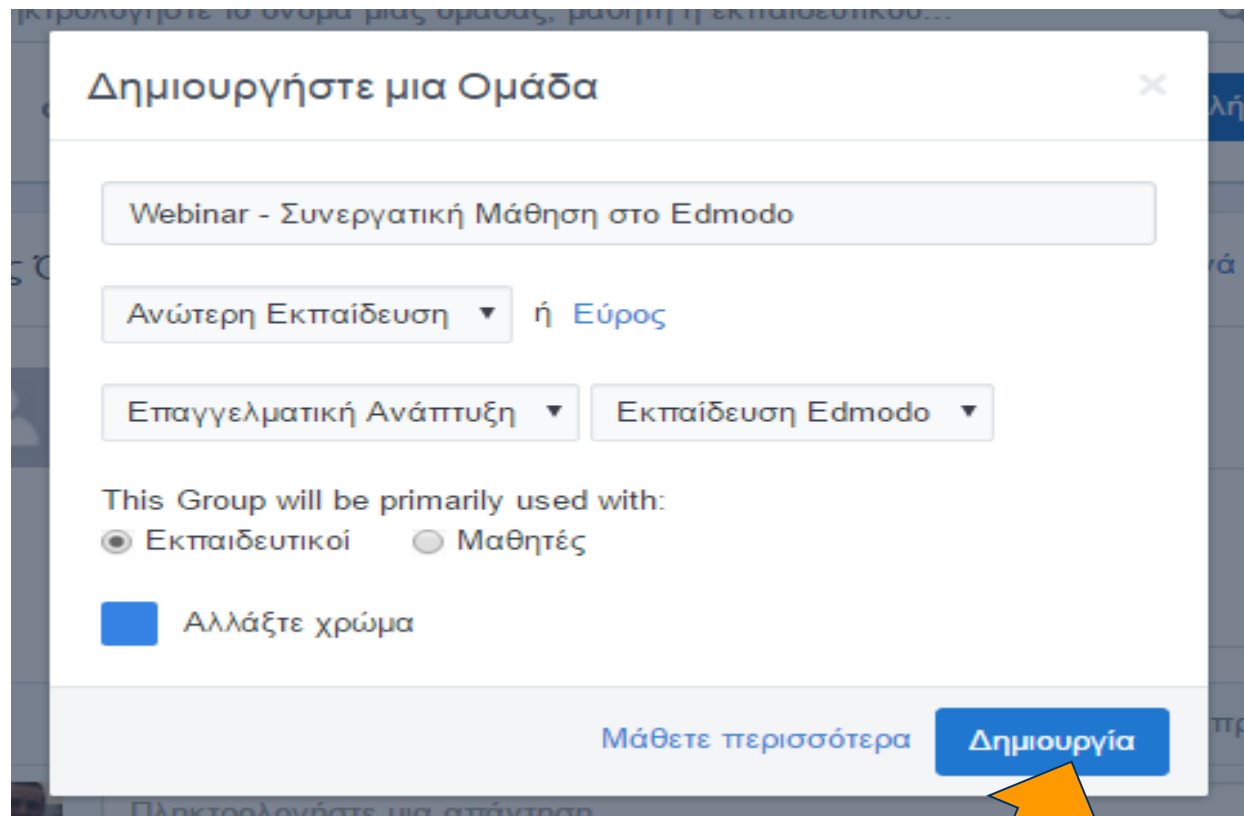
The main content area is divided into several sections:

- Ομάδες (Groups):** A list of groups is shown on the left side of the main content area. An orange arrow points to the "Δημιουργήστε μια Ομάδα" (Create a Group) option at the bottom of this list.
- Σημείωση (Note):** A note titled "Ρωτήστε Δίκτυο Εκπ/κών μας" (Ask our Network) is displayed. It includes a search bar for "πληκτρολογήστε τη σημείωσή σας εδώ..." and another search bar for "Πληκτρολογήστε το όνομα μιας ομάδας, μαθητή ή εκπαιδευτικού...". There are also icons for document, link, book, and folder, and buttons for "Αποστ. αργότ.", "Ακύρωση ή", and "Αποστολή".
- Ροές Όλων (All Feeds):** A section titled "Ροές Όλων" with a filter dropdown "Φιλτράρισμα δημοσιεύσεων ανά". It shows a post from "ΕΛΕΝΑ Γ. προς Εγώ" (ELENA G. to Me) with the text "Σας ευχαριστώ. Σας επισυνάπτω την Τελική Εργασία." and an attached document "8.1MB .docx". Below the post, it says "Unlike (1) • Απάντηση • Διαμοιρασμός • Περιήγηση 17 ώρες πριν".
- Κέντρο Βοήθειας (Help Center):** A section titled "Κέντρο Βοήθειας" with a right-pointing arrow.

On the right side of the interface, there is a sidebar with the text "Connect with teachers in your school" and "Edmodo works best when all teachers in your school are connected", followed by a green button labeled "Συνδεθείτε".

Δημιουργία ομάδας από τον εκπαιδευτή

Χαρακτηριστικά
ομάδας



Δημιουργήστε μια Ομάδα


Webinar - Συνεργατική Μάθηση στο Edmodo

Ανώτερη Εκπαίδευση ή Εύρος

Επαγγελματική Ανάπτυξη Εκπαίδευση Edmodo

This Group will be primarily used with:

Εκπαιδευτικοί Μαθητές

 Αλλάξτε χρώμα

Μάθετε περισσότερα **Δημιουργία**



Ο κωδικός ομάδας

Προσκαλέστε τους συναδέλφους σας στο Webinar - Συνεργατική Μάθηση στο Edmodo

Κωδικός Ομάδας

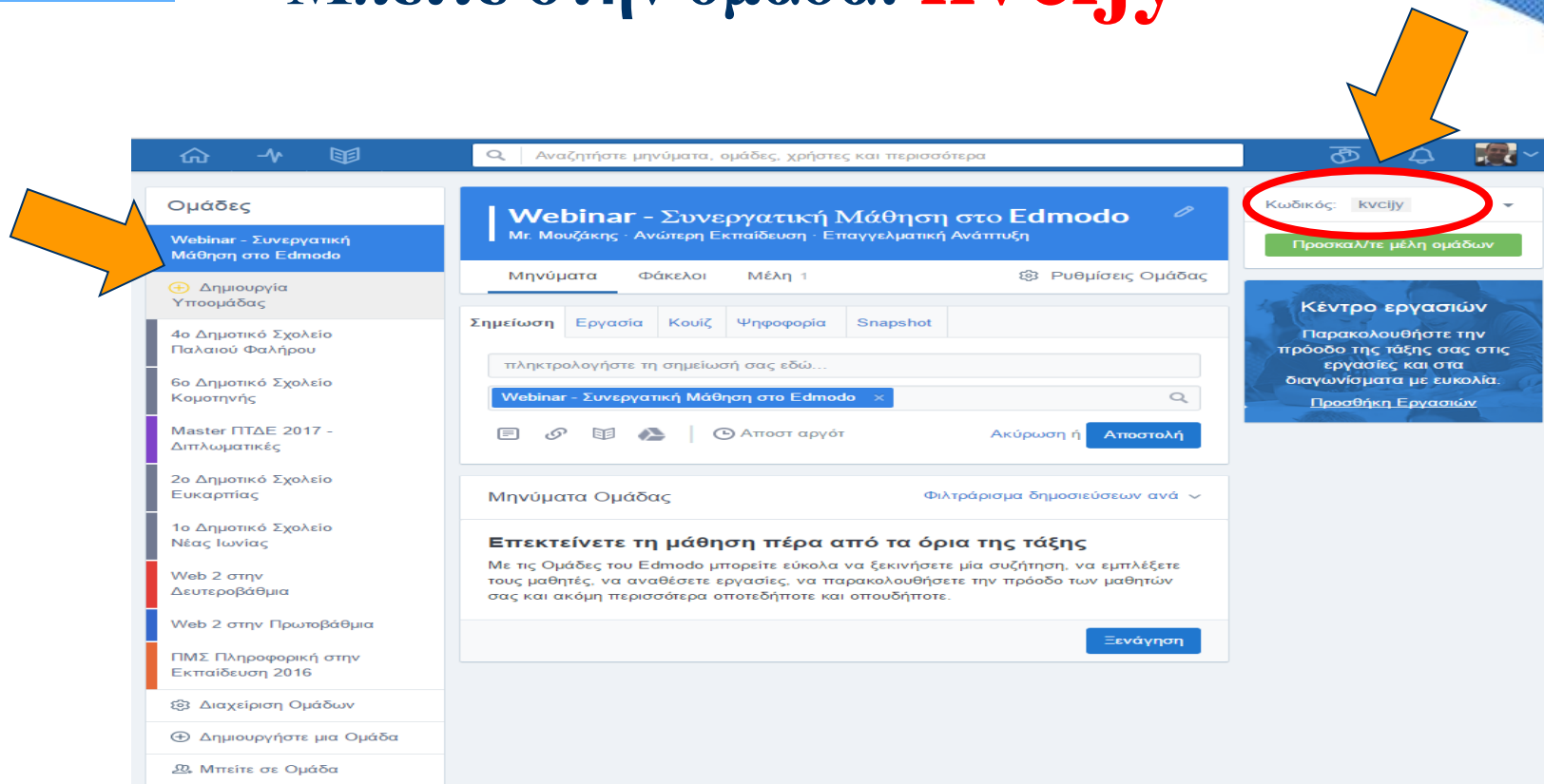
Κωδικός Ομάδας

kvcijy

1. Μοιραστείτε τον Κωδικό Ομάδας παραπάνω με οποιονδήποτε μαθητή ή εκπαιδευτικό θα πρέπει να γίνει μέλος αυτής της ομάδας.
2. Μπορούν να χρησιμοποιήσουν αυτόν τον κωδικό για να δημιουργήσουν λογαριασμό ή να γίνουν μέλη από έναν υπάρχοντα λογαριασμό.

ΣΗΜΕΙΩΣΗ: Οι Κωδικοί Ομάδων επιτρέπουν άμεση πρόσβαση στην Ομάδα σας. Αν σχεδιάζετε να προσκαλέσετε τους άλλους δημόσια χρησιμοποιήστε το [Σύνδεσμος πρόσκλησης](#) αντί για αυτό.

Μπείτε στην ομάδα: **knvcijy**



Ομάδες

- Webinar - Συνεργατική Μάθηση στο Edmodo
- Δημιουργία Υποομάδας
- 4ο Δημοτικό Σχολείο Παλαιού Φαλήρου
- 6ο Δημοτικό Σχολείο Κομοτηνής
- Master ΠΤΔΕ 2017 - Διπλωματικές
- 2ο Δημοτικό Σχολείο Ευκαρπτίας
- 1ο Δημοτικό Σχολείο Νέας Ιωνίας
- Web 2 στην Δευτεροβάθμια
- Web 2 στην Πρωτοβάθμια
- ΠΜΣ Πληροφορική στην Εκπαίδευση 2016
- Διαχείριση Ομάδων
- Δημιουργήστε μια Ομάδα
- Μπείτε σε Ομάδα

Webinar - Συνεργατική Μάθηση στο Edmodo
Mr. Μουζάκης · Ανώτερη Εκπαίδευση · Επαγγελματική Ανάπτυξη

Μηνύματα Φάκελοι Μέλη 1 Ρυθμίσεις Ομάδας

Σημείωση Εργασία Κουίζ Ψηφοφορία Snapshot

πληκτρολογήστε τη σημείωσή σας εδώ...

Webinar - Συνεργατική Μάθηση στο Edmodo

Αποστ. αργότ Ακύρωση ή Αποστολή

Μηνύματα Ομάδας Φιλτράρισμα δημοσιεύσεων ανά

Επεκτείνετε τη μάθηση πέρα από τα όρια της τάξης
Με τις Ομάδες του Edmodo μπορείτε εύκολα να ξεκινήσετε μία συζήτηση, να εμπλέξετε τους μαθητές, να αναθέσετε εργασίες, να παρακολουθήσετε την πρόοδο των μαθητών σας και ακόμη περισσότερα οποτεδήποτε και οπουδήποτε.

Ξεναγηση

Κωδικός: knvcijy

Προσκαλίτε μέλη ομάδων

Κέντρο εργασιών
Παρακολουθήστε την πρόοδο της τάξης σας στις εργασίες και στα διαγωνίσματα με ευκολία.
Προσθήκη Εργασιών



Για να μπείτε στην ομάδα πρέπει να διαθέτετε λογαριασμό στο **edmodo**



Επιστρέφουμε στο περιβάλλον του Edmodo

Αρχική

Πρόοδος

Βιβλιοθήκη

Ειδοποιήσεις

Λογαριασμός

Spotlight

Η ομάδα μας



Αναζητήστε μηνύματα, ομάδες, χρήστες και περισσότερα

Καλωσορίσατε στην Edmodo τάξη σας στέλνοντας την πρώτη σας δημ/ση

Γράψτε ένα σημείωμα για να καλωσορίσετε στην τάξη σας στο Edmodo!

Webinar - Συνεργατική Μάθηση στο Edmodo

Webinar - Συνεργατική Μάθηση στο Edmodo

Αποστολή

Ροές Όλων Φιλτράρισμα δημοσιεύσεων ανά

Mr. Μουζάκης προς Webinar - Συνεργατική Μάθηση στο Edmodo

Καλωσορίσατε στην ψηφιακή μας τάξη!

Μου αρέσει · Απάντηση · Διαμοιρασμός · Περιήγηση 3 λεπτά πριν

Πληκτρολογήστε μια απάντηση...

Ch Improve My Profile

Ομάδες

Webinar - Συνεργατική Μάθηση στο Edmodo

Διαχείριση Ομάδων

Δημιουργήστε μια Ομάδα

Μπείτε σε Ομάδα

Topics

Προβολή Όλων

Κοινότητες

υποστήριξη

Προβολή Όλων

Ξεκλειδώστε τη δύναμη Edmodo+Google

Συνδεθείτε με Google

Κέντρο Βοήθειας

Connect with teachers in your school

Edmodo works best when all teachers in your school are connected


Συνδεθείτε

Edmodo ©2017 | Σχετικά | Καριέρες | Αθ τύπου | Επικοινωνία | Εκπαιδευτικοί | Διαχειριστές | Κοινότητα | Ιστολόγιο | υποστήριξη | Ιδιωτικότητα | Όρους Υπηρεσιών

Γλώσσες



Λογαριασμός: Προφίλ




- Προσκλήσεις
- Προφίλ**
- Ρυθμίσεις
- Βοήθεια
- Αποσύνδεση

Improve Your Profile

- Schedule
- Education
- Links



Mr. Χαράλαμπος Μουζάκης

Ανώτερη Εκπαίδευση Professional Development Teacher 


[+ Add Year Started](#)

Ελληνικό Ανοικτό Πανεπιστήμιο, Αθήνα, Greece


212 Μαθητές **3** Συνδέσεις Εκπαιδευτικού **316** Αντικείμενα βιβλιοθήκης

[Change Avatar](#)

 Επισκόπηση Προφίλ >

 Κοινότητες >

Σύνδεσμοι





[Προβολή όλων των Συνδ.](#) >

Προσκαλέστε Εκπαιδευτικούς

Σχετικά Mr. Χαράλαμπος Μουζάκης

Καθηγητής-Σύμβουλος στο ΕΑΠ, Επιστημονικός Συνεργάτης Παιδαγωγικού Τμήματος Δ.Ε.



Επεξ/σία

Schedule Information

This is where you enter your schedule to share with students

[+ Add Schedule Information](#)



Λογαριασμός: Ρυθμίσεις

Navigation menu with icons for home, notifications, and profile. Below the icons is a dropdown menu with the following items:

- Προσκλήσεις
- Προφίλ
- Ρυθμίσεις
- Βοήθεια
- Αποσύνδεση



Account settings menu with the following items:

- Λογαριασμός
- Ειδοποιήσεις
- Κωδικός
- Ιδιωτικότητα
- Εφαρμογές

Form for personal information with the following fields:

- Πρόσφατη Φωτογραφία Σας:
- Κύριο Email: ✖ Επιβεβαίωση email.
- Δευτερεύον Email: Τι είναι αυτό:
- Τίτλος: [επιλέξτε]
- Όνομα: Ch
- Επίθετο: Mouzakis
- Χώρα: [επιλέξτε]
- Ζώνη ώρας: Europe/Athens

Buttons: Αποθήκευση Προσωπικών Πληροφοριών, Προσθέστε το σχολείο σας



Notifications settings page with the following sections:

- Λογαριασμός
- Ειδοποιήσεις
- Κωδικός
- Ιδιωτικότητα
- Εφαρμογές

Notification settings for Email, Push, and SMS:

- An email notification to hmouzak72@gmail.com will be sent when:
- You have an Assignment due in your Teacher Group
- Your Assignment is graded in your Teacher Group
- Your Student submits an Assignment
- You are invited to a Group



Η επιφάνεια διεπαφής

The screenshot displays the Edmodo web interface. At the top, there is a navigation bar with a search bar containing the text "Αναζητήστε μηνύματα, ομάδες, χρήστες και περισσότερα". Below this, the interface is divided into three main sections, each highlighted with a circle:

- Left Sidebar (Orange Circle):** Contains navigation options such as "Ομάδες" (Groups) with sub-items like "Webinar - Συνεργατική Μάθηση στο Edmodo", "Διαχείριση Ομάδων", "Δημιουργήστε μια Ομάδα", and "Μπείτε σε Ομάδα". It also includes "Topics" and "Κοινοτήτες" (Communities) sections.
- Central Content Area (Red Circle):** Features a header image with the text "Καλωσορίσατε στην Edmodo τάξη σας στέλνοντας την πρώτη σας δημ/ση" (Welcome to your Edmodo class by sending your first post). Below this is a text input field with the prompt "Γράψτε ένα σημείωμα για να καλωσορίσετε στην τάξη σας στο Edmodo!". A search bar for "Webinar - Συνεργατική Μάθηση στο Edmodo" is present, along with a "Αποστολή" (Post) button. A post from "Mr. Μουζάκης προς Webinar - Συνεργατική Μάθηση στο Edmodo" is visible, with the text "Καλωσορίσατε στην ψηφιακή μας τάξη!".
- Right Sidebar (Orange Circle):** Includes a "Ξεκλειδώστε τη δύναμη Edmodo+Google" section with a "Συνδεθείτε με Google" button. Below it is a "Κέντρο Βοήθειας" (Help Center) link and a "Connect with teachers in your school" section with a "Συνδεθείτε" (Connect) button.

At the bottom of the page, there is a footer with the text "Edmodo ©2017" and various links: "Σχετικά", "Καριέρες", "Αίθ. Τάξου", "Επικοινωνία", "Εκπαιδευτικοί", "Διαχειριστές", "Κοινότητα", "Ιστολόγιο", "Υποστήριξη", "Ιδιωτικότητα", and "Όρους Υπηρεσιών".



Η σημείωση

Γράψτε ένα σημείωμα για να καλωσορίσετε στην τάξη σας στο Edmodo!

Webinar - Συνεργατική Μάθηση στο Edmodo

Αποστ αργότε

Αποστολή

Μηνύματα Ομάδας

Φιλτράρισμα δημοσιεύσεων ανά

Εγώ προς Webinar - Συνεργατική Μάθηση στο Edmodo

Συνέντευξη με τον Πασκάλ Μπιε

Νεοελληνική Γλώσσα (B Γυμνασίου): Ηλεκτρονικό Βιβλίο
ebooks.edu.gr

Μου αρέσει • Απάντηση • Διαμοιρασμός • Παρακολουθείτε
λίγα δευτερόλεπτα πριν



Τίτλος διδακτικής πρότασης:

- Ο υπολογιστής στο Επάγγελμα

Τάξη:


- Β' Γυμνασίου

Γνωστική Περιοχή:

- Πληροφορική, Γλώσσα (διαθεματική προσέγγιση)

Διδακτική ενότητα

- ΕΝΟΤΗΤΑ 4: Ο υπολογιστής στο επάγγελμα
- ΕΝΟΤΗΤΑ 5: Συζητώντας για την εργασία και το επάγγελμα



Έναυσμα:

1^η Φάση
συνεργατικής
προσέγγισης



Σε ποια επαγγέλματα χρησιμοποιούμε νέες τεχνολογίες;



Καταιγισμός ιδεών



Γράφει ο καθένας στο Edmodo ένα επάγγελμα στο οποίο χρησιμοποιούμε νέες τεχνολογίες





Ανακοίνωση διδακτικών στόχων:

1^η Φάση
συνεργατικής
προσέγγισης

Μετά το πέρας της διδασκαλίας οι μαθητές θα είναι ικανοί:

Γνώσεις

1. Να αναφέρουν επαγγέλματα τα οποία υποστηρίζονται από την Πληροφορική και τις ΤΠΕ.
2. Να περιγράφουν νέα επαγγέλματα που δημιουργούνται από την εξέλιξη στις ΤΠΕ

Δεξιότητες

3. Να συλλέγουν υλικό από διάφορες πηγές και να τις παρουσιάζουν σε δέκτη που τους είναι οικείος
4. Να επικοινωνούν και να συνεργάζονται στο πλαίσιο της ομαδικής (συν) εργασίας
5. Να γράφουν και να δια-μοιράζουν τις απόψεις και τις ιδέες τους και να συν-διαλέγονται σε περιβάλλον υπολογιστή.

Στάσεις

6. Να αναλύουν τις επιπτώσεις της Πληροφορικής και των ΤΠΕ στην εργασία

Πηγές: ΔΕΠΣ/ΑΠΣ Νεοελληνικής Γλώσσας για το Γυμνάσιο

ΔΕΠΣ/ΑΠΣ Πληροφορικής για το Γυμνάσιο



Η ομάδα καθορίζει τις διαδικασίες

2^η Φάση
συνεργατικής
προσέγγισης



- Η ομάδα καθορίζει τις διαδικασίες εργασίας



ΚΑΝΟΝΕΣ	ΚΥΡΩΣΕΙΣ
1.	
2.	
3.	

Η ομάδα καθορίζει τους ρόλους


2^η Φάση
συνεργατικής
προσέγγισης



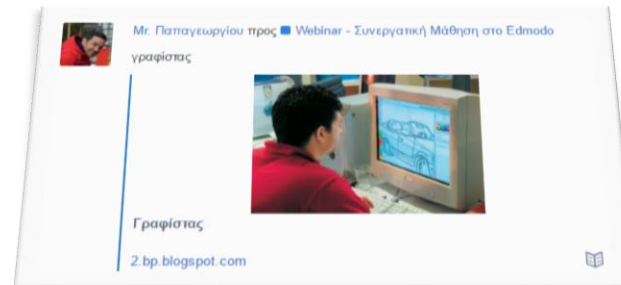
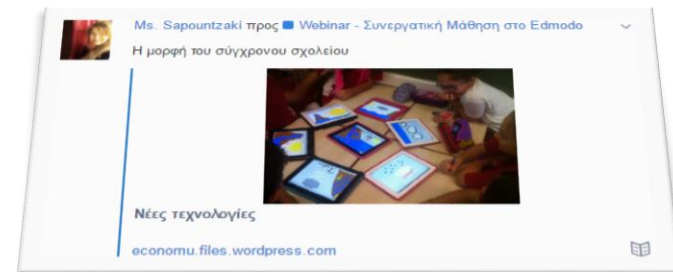
- Συντονιστής

- Επιμερισμός πηγών & υλικού

- Εκπρόσωπος



- **Κάθε ομάδα θα αναλάβει:**
 - Να αναζητήσει εικόνες σχετικές με επαγγέλματα στα οποία χρησιμοποιούμε νέες τεχνολογίες και να τις διαμοιράσει στο Edmodo



- **Γράφω με επιχειρήματα: Πλεονεκτήματα και μειονεκτήματα της χρήσης των νέων τεχνολογιών στο επάγγελμα**

A. **Εισαγωγή:** θέση πάνω σε ένα θέμα.

B. **Δεδομένα:** χρήση επιχειρημάτων και τεκμηρίων για τη στήριξη της θέσης.

Γ. **Ανασκευή:** αντικρούονται αντίθετες θέσεις-επιχειρήματα.

Δ. **Κατάληξη:** τελική θέση – συμπέρασμα – προϋποθέσεις-συνθήκες για να ισχύσει η θέση αυτή.

Πηγή: Βιβλίο Εκπαιδευτικού Νεοελληνικής Γλώσσας για τη Α' Γυμνασίου, σελ. 51-52



Ανάθεση Εργασίας στο Edmodo

3^η Φάση
συνεργατικής
προσέγγισης

The screenshot shows the Edmodo interface for a group named "Webinar - Συνεργατική Μάθηση στο Edmodo". The interface includes a top navigation bar with a search bar and icons for home, notifications, and a profile picture. On the left, there is a sidebar with options like "Ομάδες", "Δημιουργία Υποομάδας", and "Διαχείριση Ομάδων". The main content area is divided into tabs: "Μηνύματα", "Φάκελοι", "Μέλη 2", and "Ρυθμίσεις Ομάδας". The "Εργασία" (Assign Work) tab is selected, and an orange arrow points to it. Below the tabs, there is a form to create an assignment. The form includes a title field with the text "Ήπιλος εργασίας", a "Φορτώστε Εργασία" button, a date and time selector set to "11 : 45 PM", and checkboxes for "Κλειδώστε την εργασία μετά την προθ/μία της" (unchecked) and "Προσθ στο Βαθμ/γιο" (checked). There is also a "Περιγραφή Εργασίας" field with a search bar containing "Webinar - Συνεργατική Μάθηση στο Edmodo". At the bottom, there are icons for document, link, book, and folder, along with a clock icon and the text "Αποστ αργότ". On the right side, there is a "Κέντρο εργασιών" (Work Center) section with a "Προσθήκη Εργασιών" (Add Work) button and a "Προσκαλίτε μέλη ομάδων" (Invite group members) button.



Παράδοση Εργασίας στο Edmodo

3^η Φάση
συνεργατικής
προσέγγισης



Χαράλαμπος Μουζάκης στον (-ην) [Webinar - Συνεργατική Μάθηση στο Edmodo](#)

Η Τεχνολογία στα επαγγέλματα

[Παραδώστε](#)

Υποβλητέο Μαρ 3, 2017 @ 11:45 μ.μ.

Γράφω με επιχειρήματα σχετικά με τα οφέλη ή τους προβληματισμούς που συνοδεύουν την ένταξη των ΤΠΕ στην εργασία

🕒 1 Μαρτίου, 2017 @ 6:30 μ.μ.



Παρουσίαση ομαδικής εργασίας

3^η Φάση
συνεργατικής
προσέγγισης

✓ Σύνθεση ψηφιακού πίνακα





Η φάση της αξιολόγησης

4^η Φάση
συνεργατικής
προσέγγισης

Δημιουργία κουίζ για την αξιολόγηση γνώσεων

The screenshot shows the Edmodo user interface. At the top, there is a navigation bar with icons for home, a pulse line, a book, and a search bar containing the text "Αναζητήστε μηνύματα, ομάδες, χρήστες και περισσότερα". On the right side of the navigation bar, there are icons for a home page, a notification bell with a red "2" badge, and a user profile picture.

On the left side, there is a user profile for "Mr. Μουζάκης" with a profile picture and a button labeled "Improve My Profile". Below this, there is a section for "Ομάδες" (Groups) with a blue bar and the text "Webinar - Συνεργατική Μάθηση στο Edmodo".

The main content area is divided into several sections. At the top, there is a header for "Ρωτήσεις εκπ/κών μας" (Questions from our teachers) with a speech bubble icon. Below this, there are tabs for "Σημείωση" (Note), "Εργασία" (Assignment), "Κουίζ" (Quiz), "Ψηφοφορία" (Poll), and "Snapshot". The "Κουίζ" tab is highlighted with an orange arrow.

Below the tabs, there is a text input field with the placeholder text "πληκτρολογήστε τη σημείωσή σας εδώ..." and a button labeled "Πληκτρολογήστε το όνομα ομάδας, μαθητή, ή εκπ".

At the bottom of the main content area, there are icons for a list, a link, a book, and a clock, along with a button labeled "Δημοσίευση:" (Post).

On the right side, there is a section titled "Connect with teachers in your school" with the text "Edmodo works best when all teachers in your school are connected" and a green button labeled "Συνδεθείτε". Below this, there is a "Κέντρο Βοήθειας" (Help Center) section with a right-pointing arrow.



Δημιουργία κουίζ στο Edmodo

4^η Φάση
συνεργατικής
προσέγγισης

The screenshot shows the Edmodo quiz creation interface. At the top, there is a navigation bar with a home icon, a search bar containing the text "Αναζητήστε μηνύματα, ομάδες, χρήστες και...", and a user profile icon with a notification badge showing the number "2". Below the navigation bar, the main content area is titled "Untitled quiz -2017-02-26-08-59-50" and includes a "Χρονικό Όριο:" field with a "Λεπτά" label. A large orange arrow points to the search bar, another orange arrow points to the "Χρονικό Όριο:" field, and a red arrow points to the user profile icon. The main content area is divided into two columns. The left column contains a text input field with the placeholder "Προσθέστε την πρώτη ερώτηση για να ξεκινήσετε ένα διαγώνισμα...", a "Τύπος" dropdown menu set to "Πολλαπλής Επιλογής", and a "+Προσθήκη Πρώτης Ερώτησης" button. A large orange arrow points to this button. Below this is a section titled "ή Φόρτωσε πρώτη ερώτηση" containing a large question mark icon and the text "Βοήθεια Κουίζ" followed by instructions: "Οι αλλαγές του κουίζ θα αποθηκευτούν αυτομάτως. Αναθέστε ή επεξεργαστείτε το διαγών. αργότερα φορτώνοντας το από το Κουίζ Δημοσιεύσεων στην Αρχική σελίδα." and a link "Μάθετε περισσότερα για τα διαγων. στο Κέντρο Βοήθειας." At the bottom of this section is a note: "ΣΥΜΒΟΥΛΗ: Θέλετε να εξετάσετε τους σπουδ. σας σε Μαθηκά & Γλώσσα Γ'Δημ-Γ'Λυκ. χωρίς να δημιουργ. μία ερώτ; Δοκιμάστε Edmodo Snapshot." The right column features a blue "Έγινε" button, a search bar for "Προεπισκόπηση" and "Εκτύπωση Κουίζ", a "Σχετικά με το Διαγώνισμα" section with a "0" badge, and a "Επιλογές Διαγωνίσματος" section with two checkboxes: "Δείξτε αποτελέσματα σε συμμετέχοντες κουίζ" (checked) and "Τυχαιοποίηση ερωτήσ." (unchecked). At the bottom of the page, there is a footer with the text "Edmodo ©2017 | Σχετικά | Καριέρες | Αίθ τύπου | Επικοινωνία | Εκπαιδευτικοί | Διαχειριστές | Κοινότητα | Ιστολόγιο | υποστήριξη | Ιδιωτικότητα | Όρους Υπηρεσιών" and "Γλώσσες" with a globe icon.



Συμπλήρωση κουίζ στο Edmodo

4^η Φάση
συνεργατικής
προσέγγισης

Mr. Μουζάκης προς Webinar - Συνεργατική Μάθηση στο Edmodo

Πληροφορική στην Εργασία


Διαγωνιστείτε

2 ερωτήσεις

Μου αρέσει • Απάντηση • Περιήγηση

λίγα δευτερόλεπτα πριν

Πληκτρολογήστε μια απάντηση...



Πληροφορική στην Εργασία Χρονικό Όριο: 60 Λεπτά

Τύπος: Σωστό Λάθος Πόντοι: 1 Απομάκρυνση Ερώτησης

ΕΡΩΤΗΣΕΙΣ

1 Ερώτηση παρακίνησης:

2 Η εξέλιξη της τεχνολογίας παρέχει μόνο πλεονεκτήματα στην εργασία.

3

4 Επισύναψη

Αποκρίσεις:

Σωστή Απάντηση Λάθος

Έγινε

Σχετικά με το Διαγώνισμα

Επιλογές Διαγωνίσματος

Δείξτε αποτελέσματα σε συμμετέχοντες κουίζ

Τυχαίωση ερωτήσ.



Charlie Chaplin - Titina (Modern Times, 1936)

Σύμφωνα με τη δραστηριότητα που προτείνεται στο βιβλίο μαθητή Πληροφορικής Β' Γυμνασίου (Αράπογλου, και συν., 2006)

Μεταγνωστικές δεξιότητες:
Ανάδειξη διαδικασιών σκέψευων και στρατηγικών για την ανάλυση και αντιμετώπιση της προβληματικής κατάστασης που μας απασχόλησε στο μάθημα

Πηγή: Ματσαγγούρας, 1999

Σύνοψη Ομαδοσυνεργατικής Προσέγγισης

1^η Φάση: Προετοιμασία τάξης

- ✓ Προβληματισμός και οριοθέτηση θέματος
- ✓ Συγκρότηση ομάδων
- ✓ Διατύπωση στόχων
- ✓ Καθορισμός τρόπου εργασίας ομάδων

2η Φάση: Συνεργασία ομάδας

- ✓ Καθορισμός διαδικασιών
- ✓ Ανάθεση ρόλων
- ✓ Επεξεργασία πηγών και υλικού

3^η Φάση: Παρουσίαση εργασίας

- ✓ Παρουσίαση – συζήτηση εργασιών
- ✓ Σύνθεση κοινού έργου

4^η Φάση: Αξιολόγηση

- ✓ Γνωστική (επίτευξη γνωστικών στόχων)
- ✓ Συνεργασίας: Ατομική - Ομαδική



Παιδαγωγική έρευνα και Edmodo

Η επικοινωνία και η αλληλεπίδραση στο περιβάλλον του Edmodo




Κινητοποίηση και εμπλοκή μαθητών

Ανάπτυξη της συνεργασίας

Οικοδόμηση μαθησιακών σχέσεων

Διαχείριση πηγών εκπαιδευτικού υλικού

Δυσκολίες αξιοποίησης του Edmodo



Ζητήματα πρόσβασης των μαθητών στις ΤΠΕ

Αυξημένος χρόνος εργασίας για εκπαιδευτικούς και μαθητές (εντατικοποίηση)

Θέματα ασφαλούς χρήσης διαδικτύου

Βιβλιογραφία

Αναστασιάδης, Π. (2011), Μείζον Πρόγραμμα Επιμόρφωσης. *Βασικό Επιμορφωτικό Υλικό: Τόμος Α: Γενικό Μέρος*. Αθήνα: Παιδαγωγικό Ινστιτούτο.

Αράπογλου, Α., Μαβόγλου, Χ., Οικονομάκος, Η. Φύτρος, Κ. (2006). *Πληροφορική Β' Γυμνασίου*, Αθήνα: ΟΕΔΒ.

Γαβρηλίδου, Μ., Εμμανουηλίδης, Π., και Πετρίδου-Εμμανουηλίδου, Ε., (2006). *Νεοελληνική Γλώσσα Β' Γυμνασίου*, Αθήνα: ΟΕΔΒ.

Γρηγοριάδου κ.α. (2011). *Εκπαιδευτικό υλικό για την εκπαίδευση των επιμορφωτών στα ΠΑΚΕ*, έκδ. Α' , Κλάδος ΠΕ19/20, Πάτρα: Ε.Π. «Εκπαίδευση και Δια Βίου Μάθηση».

ΔΕΠΠΣ - ΑΠΣ Νεοελληνικής Λογοτεχνίας για το Γυμνάσιο

ΔΕΠΠΣ - ΑΠΣ Τεχνολογίας

Λάζαρη, Κ., Μουζάκης, Χ. και Κουτρομάνος, Γ. (2015). Η Αξιοποίηση του Edmodo σε Δράσεις Συμπληρωματικής εξ Αποστάσεως Εκπαίδευσης: Μια Μελέτη Περίπτωσης στην Πρωτοβάθμια Εκπαίδευση, στο Λιοναράκης, Α. (Επιμ.). *Πρακτικά 8ου Διεθνούς Συνεδρίου για την Ανοικτή και εξ Αποστάσεως Εκπαίδευση «Καινοτομία και Έρευνα»*, (τομ. Γ, σελ. 66-77), Αθήνα.

Marttunen, M. & Laurinen, L. (2009). Secondary school students' collaboration during dyadic debates face-to-face and through computer chat. *Computers in Human Behavior*, 25(4), 961-969.

Ματσαγγούρας, Η. (1999). *Θεωρία της Διδασκαλίας*, τομ. Β', Αθήνα: Gutenberg.

Ματσαγγούρας, Η. (2004). *Ομαδοσυνεργατική διδασκαλία και Μάθηση*, Αθήνα: Γρηγόρης.

Φλουρής, Γ. (2003). *Η αρχιτεκτονική της διδασκαλίας*. Αθήνα: Γρηγόρης.



Καλή έμπνευση