

Μετεωρολογικά στατιστικά ιδιωτικού μετεωρολογικού σταθμού Νίκαια-Περιβολάκι Αττικής για το 2009

Μήνας	M.O. θερμ	Μέγ. Θερμ.	Ελάχ. Θερμ.	% M.O. υγρασ.	hρα M.O. Ατμ.Π.	χιλιοστά Βροχόπτωσης	Μέρες ήλιος	Μέρες συν.	Μέρες ήλ-συν.
Ιανουάριος	12.2	18.6	3.3	67.7	1014.5	67.2	7	7	17
Φεβρουάριος	10.5	18.5	4	59.7	1012.9	36.3	4	4	20
Μάρτιος	13.2	24.5	6.2	57.8	1014.5	78.3	13	7	11
Απρίλιος	17	24.7	10.4	52.3	1014.2	20.4	13	6	11
Μάιος	22.7	32.5	12.6	50.2	1014.6	1.8	19	3	9
Ιούνιος	27	36.9	19.8	44.2	1011	0.9	19	0	11
Ιούλιος	30	39.7	23.7	41.4	1010.2	3	28	0	3
Αύγουστος	29	37	22.7	39.6	1011.6	1.8	27	0	4
Σεπτέμβριος	23.8	34.6	15.7	56	1014.7	41.7	9	3	18
Οκτώβριος	20.3	29.4	10.5	63	1013.7	46.8	13	10	8
Νοέμβριος	16.2	23.7	9.4	67	1016.7	37.5	17	2	11
Δεκέμβριος	14.1	21.9	6	72.5	1006.5	81.6	4	10	17
M.O.	19.66666667	39.7	3.3	55.95	1012.925				
ΣΥΝΟΛΙΚΑ						417.3	173	52	140

M.O. θερμ=Μέσος όρος θερμοκρασίας

Μέγ. Θερμ.=Μέγιστη θερμοκρασία

Ελάχ. Θερμ.=Ελάχιστη θερμοκρασία


M.O. υγρασ.=Μέσος όρος υγρασίας %

M.O. Ατμ.Π.=Μέσος όρος ατμοσφαιρικής πίεσης σε hρα

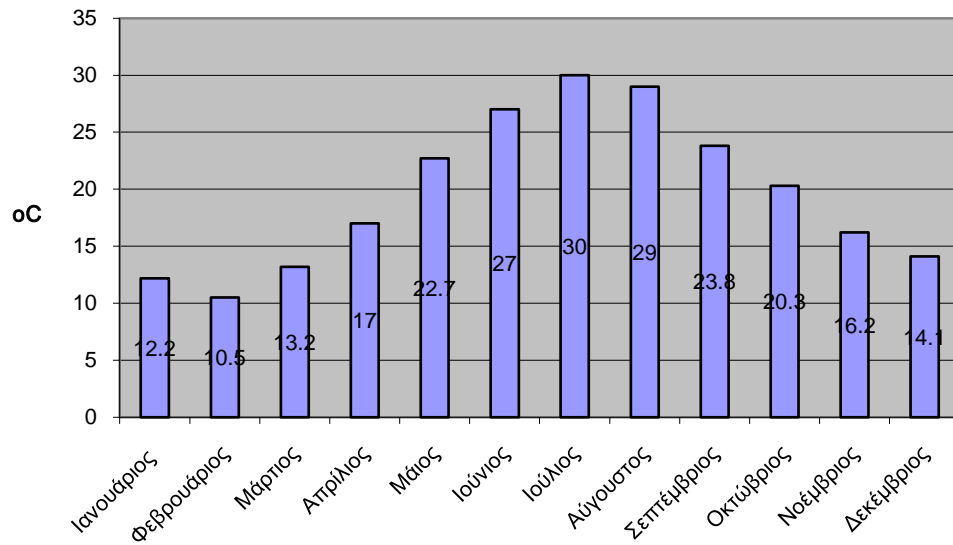
Μέρες ήλιος=μέρες ηλιοφάνειας

Μέρες συν.=μέρες συννεφιάς

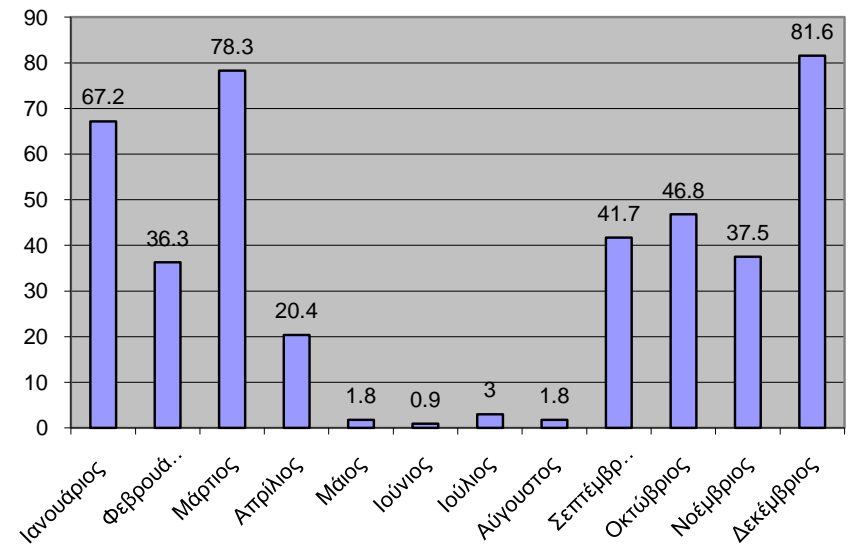
Μέρες ήλ-συν.=μέρες με εναλλαγές ήλιο κ συννεφιάς.



Μ.Ο. Θερμοκρασιών 2009



Χιλιοστά βροχόπτωσης



Επιμέλεια: Γιώργος Πατσουλάκης

